



**ВЕРХНЬОДНІПРОВСЬКА МІСЬКА РАДА
КАМ'ЯНСЬКОГО РАЙОНУ ДНІПРОПЕТРОВСЬКОЇ ОБЛАСТІ
ВИКОНАВЧИЙ КОМІТЕТ**

Р І Ш Е Н Н Я

« 25 » 03 2026

м. Верхньодніпровськ

№ 102

«Про розгляд звітів щодо виконання фінансових планів підприємств сфери житлово-комунального господарства Верхньодніпровської міської ради за 2025 рік»

Розглянувши звіти про виконання фінансових планів за 2025 рік комунального підприємства «Вднжитлокомсервіс» Верхньодніпровської міської ради Дніпропетровської області» вих. № 107 від 26.02.2026 року; комунального підприємства «Водоканал» Верхньодніпровської міської ради» вих. № 17 від 04.03.2026 року; комунального підприємства «Верхньодніпровська друкарня» Верхньодніпровської міської ради» вих. № б/н від 04.03.2026 року, з метою здійснення контролю фінансово-господарської діяльності, підвищення ефективності роботи, відповідно до Порядку складання, затвердження та контролю за виконанням фінансових планів підприємств сфери житлово-комунального господарства Верхньодніпровської міської ради затвердженого рішенням виконавчого комітету Верхньодніпровської міської ради «Про затвердження Порядку складання, затвердження та контролю за виконанням фінансових планів підприємств сфери житлово-комунального господарства Верхньодніпровської міської ради» від 16.04.2025 року №132, керуючись п.п. 4 п. «а» ст.27 Закону України «Про місцеве самоврядування в Україні», виконавчий комітет Верхньодніпровської міської ради,-

ВИРІШИВ:

1. Звіти про виконання фінансових планів за 2025 рік комунального підприємства «Вднжитлокомсервіс» Верхньодніпровської міської ради Дніпропетровської області», комунального підприємства «Водоканал» Верхньодніпровської міської ради», комунального підприємства «Верхньодніпровська друкарня» Верхньодніпровської міської ради», що додаються, взяти до відома.
2. Контроль за виконанням даного рішення покладається на начальника Управління житлово-комунального господарства та капітального будівництва Верхньодніпровської міської ради Голика С.Г.

Секретар

Верхньодніпровської міської ради

Валентина ЧУМАЧЕНКО



Пояснювальна записка

до рішення виконавчого комітету Верхньодніпровської міської ради «Про розгляд звітів щодо виконання фінансових планів підприємств сфери житлово-комунального господарства Верхньодніпровської міської ради за 2025 рік»

Відповідно до Порядку складання, затвердження та контролю за виконанням фінансових планів підприємств сфери житлово-комунального господарства Верхньодніпровської міської ради затвердженого рішенням виконавчого комітету Верхньодніпровської міської ради «Про затвердження Порядку складання, затвердження та контролю за виконанням фінансових планів підприємств сфери житлово-комунального господарства Верхньодніпровської міської ради» від 16.04.2025 року №132, розглянуті звіти про виконання фінансових планів за 2025 рік комунального підприємства «Вднжитлокомсервіс» Верхньодніпровської міської ради», комунального підприємства «Водоканал» Верхньодніпровської міської ради», комунального підприємства «Верхньодніпровська друкарня» Верхньодніпровської міської ради» (пояснювальні записки з детальним поясненням виробничо-фінансового стану по кожному підприємству додаються) та керівникам підприємств надано доручення вжити заходи з покращення фінансового стану, а саме:

КП «ВДНЖИТЛОКОМСЕРВІС» ВМР»

Підприємство надає послуги з вивозу твердих побутових відходів, послуги з централізованого водопостачання, здійснює благоустрій на території населених пунктів Верхньодніпровської міської територіальної громади, ритуальні та автотранспортні послуги.

На підприємстві працює 93 чоловіка.

Середня заробітна плата по підприємству за 12 місяців 2025 року складає 14769,50 грн, що на 1554,2 грн більше ніж у аналогічному періоді 2024 року.

Порівняння доходів та витрат за 12 місяців 2025 року та 2024 року

За 12 місяців 2025 року витрати підприємства склали 45229,0 тис. грн з урахуванням амортизації, що на 5677 тис. грн більше ніж за аналогічний період 2024 року.

Доходи та витрати за 12 міс 2025 та 2024 років (без ПДВ)								
ПЕРІОД	12 міс 2025 року				12 міс 2024 року			
Підрозділи підприємства 2024 рік	Доходи (нарахування), без ПДВ, грн.	Витрати, без ПДВ, грн.	Різниця (+ прибуток / -збиток), грн.	% від доходів	Доходи (нарахування), без ПДВ, грн.	Витрати, без ПДВ, грн.	Різниця (+ прибуток / -збиток), грн.	% від доходів
Благоустрій (дохід, в т.ч.: гром.роб., амортизація, дооцінка майна)	27 657	25 454	2 203	63	22 201,8	21 237,3	964,5	60,2
Вивіз ТПВ (насел + орган.+фінан.м/р.) в т.ч.:	7 708	7 500	208	18	6 805,8	5 830,9	974,9	18,5
Фінансування м/р(звіти благоустр.)	464				322,3	322,3	0	
населення	4 635				6 483,5	5 508,6	974,9	
організації	2 609							
Водопостачання (насел + орган.+фінан м/р.)	3 503	7 560	-4 056	8	3 081,0	5 448,1	-2 367,1	8,4
Фінансування м/р	1 232				1 126,5	1 126,5	0	
населення	2 207				1 954,5	4 321,6	-2 367,1	
організації	65							
Автопослуги, інше (послуги населенню, ФОП, організації)	1 221	1 037	185	3	647,0	559,6	87,4	1,8
Ритуальні послуги (безрідні, військові, населення) в т.ч фінансув. м/р	514	514	0	1	325,8	352,0	-26,2	0,9
Інше (дооцінка, оренда, амортизація - 94рах)	3 175	3 165	10	7	3 818,3	6 124,0	-2 305,7	10,4
ВСЬОГО (з амортизацією)	43 778	45 229	-1 451	100	36 880	39 552	-2 672	100

Витрати за 12 місяців 2025 року складають 45229,0 тис. грн, а саме по підрозділам:

Статті	Водопостачання, грн.	ТПВ, грн.	Автотранспорт, грн.	Благоустрій, грн.	Ритуальні посл., грн.	Інше (амортизація, оренда, дооцінка)	Всього по підприємстві, грн.
доходи за 12 місяців 2025 рік - ВСЬОГО	3 503	7 708	1 221	27 657	514	3 175	43 778
в т.ч. фінансування м/р	1 232	464		27 657			29 353
Фінансовий результат	-4 056	208	185	2 203	0	10	-1 451
витрати за 12 місяців 2024 року, ВСЬОГО, а саме:	7 560	7 500	1 037	25 454	514	3 165	45 229
Заробітна плата (без лікарняних)	1 652	2 534	519	9 195			13 900
Нарахування, 22%	363	557	114	2 023			3 058
Техн.вода від Вільногірського ГМК	3 797						3 797
Матеріали (фінансування м/р : з/част, електро та матер.) в т.ч.							0
Запасні частини (послуги, ремонт, оренда)				2 214	225		2 439
Електротовари				566			566
Матеріали	610	1 472	46	3 161	289		5 578
РЕМ (с.Правобережне + с.Пушкарівка)	338						338
Аульська хлоропер. станція (гіпохлорид і т.д.)	63						63
Відділ лаборатор. досліджень води	35						35
Інше (в т.ч. амортизація, списання ОЗ)	89	1 248		3 494		3 165	7 995
ПММ	280	1 181	263	1 998			3 722
Водопостачання, каналізація				392			392
							0
Адміністративні витрати+Загально-виробничі витрати	274	420	86	1 981	0		2 760
Нарахування, 22%	58	88	9	430	0		585
ВСЬОГО ВИТРАТ, грн.	7 560	7 500	1 037	25 454	514	3 165	45 229

ПІДРОЗДІЛ САНІТАРНОЇ ОЧИСТКИ

Вивезено побутового сміття на міське звалище за **12 місяців 2025 року** в розмірі 29,1 тис.м3 або 5812,1 тони, в такому розрізі споживачів:

Період 2025 року	Всього тонн	Натуральні показники з ПДВ, м3					Нараховано за вивіз ТПВ, тис.грн.
		Всього рідкі +самвив+орган +насел	Самовивіз	Всього ТПВ з насел і організ	ТВП з організації ми	ТВП з приватний сектор і квартири	
12 місяців	5812,1	29060,6	2338,1	26722,5	8856,4	17866,1	8684,2

Станом на **31 грудня 2025 року** укладено **8567 договорів**, що на **89 шт більше**, ніж на початку 2025 року, а саме:

Споживачі		01 січня	31 грудня
Всього		8478	8567
Квартири	м.Верхньодніпровськ с.Пушкарівка, с-ще. Дніпровське, с-ще. Новомиколаївка	4315	4343
Приватний сектор	м м.Верхньодніпровськ с.Пушкарівка, с-ще. Дніпровське, с-ще. Новомиколаївка	4163	4224
Різниця (динаміка укладання договорів)		0	89

Для покращення фінансового стану підрозділу санітарної очистки та стабільного отримання доходу абонентським відділом посилено контроль за заборгованістю мешканців, які користуються послугами з вивезення сміття по м. Верхньодніпровськ, с. Пушкарівка, с-ще Новомиколаївка та с-ще Дніпровське, проводиться щоденні обдзвони боржників, онлайн-

допомога в проведенні платежів, нагадування про оплату, вручаються повідомлення про заборгованість. Через оголошення та засоби масової інформації населення сповіщаємо про заборгованість. Також з мешканцями проводиться роз'яснювальна робота, щодо заборони викидання сміття за межі контейнерного майданчику.

З урахуванням вимог чинного законодавства було запроваджено роздільний збір пластику та скла, щоб зменшити навантаження на полігон ТПВ. На сьогоднішній день в м. Верхньодніпровськ та с-ще Дніпровське створено 45 локацій для збору таких відходів. Також працює цех із сортування та пресування пластикових пляшок на території підприємства. Завдяки чому починаючи із квітня 2025 року було відсортовано, спресовано та здано більше 2т пластикових пляшок та 110 кг пластикових кришок, що дало 26000,00 грн доходу підприємству.

Для покращення матеріально-технічної бази підприємство запустило в роботу власний бульдозер для ущільнення сміття на полігоні ТПВ, що дасть змогу економити до 40 тис. грн на оренді відповідної техніки.

Також нами плануються заходи для запобігання несанкціонованого доступу на полігон ТПВ недобросовісним підприємцям та мешканцям, для залучення додаткових коштів за приймання й обробку ТПВ.

В 2025 році підприємство разом із ПП «Інститут екології» провело дослідження обсягів накопичення побутових відходів на об'єктах їх утворення та розробило нові норми надання послуг з управління побутовими відходами у Верхньодніпровській міській територіальній громаді. Даний документ дозволить розробити та запровадити новий обґрунтований тариф на збір та вивезення ТПВ з 2026 року, що сприятиме збільшенню фінансових надходжень.

Для зручності обліку та планування маршрутів було створено інтерактивну мапу розташування контейнерних майданчиків:
<https://www.google.com/maps/d/edit?mid=1Z7dsL1QAgz379uM7-azbFbqQAI4wAho&usp=sharing>

ПІДРОЗДІЛ ЦЕНТРАЛІЗОВАНОГО ВОДОПОСТАЧАННЯ

Аналіз нарахувань та оплат за послуги водопостачання за **12 місяців 2025 року** (без ПДВ):

Споживачі		Нараховано, тис. грн.	Витрати, тис. грн.	Сплачено споживачами, тис. грн.	Загальна заборгованість на 31.12.2025р., тис. грн.
1		2	3	4	5
Питна вода	Населення: с. Пушкарівка, с. Правобережне	1479,06	7560	1542,85	63,79
Технічна вода	Населення: с. Пушкарівка, с. Заріччя с. Домоткань	305,16		312,06	6,9
Інше, водопостачання організації (встановлення лічильників, пломбування,)		105,65		90,09	-15,56
Абонентська плата		380,31		303,22	-77,09
Всього		2271,5		2248,22	-23,28

Станом на 31 грудня 2025 року укладено 1806 договорів, що на 19 договорів більше ніж на 01.01.2025 р:

Основними чинниками збільшення витрат стали:

вартість технічної води від ГМК за 2024 рік становила 2871,2 тис. грн, за 2025 рік 4686,7 тис. грн. що на 1815,5 тис. грн. більше. З 01.01.2025 р. суттєво підвищилася вартість придбання технічної води від ГМК – з 11,00 грн без ПДВ до 16,5 грн без ПДВ, що призвело до удорожчання спожитого обсягу води. Даний факт суттєво вплинув на фінансові збитки підрозділу водопостачання.

Також на збитки підрозділу вплинули часті аварійні пориви мереж централізованого водопостачання.

Споживання технічної і питної води використаної споживачами послуг

Період	Нарахування (без с. Правобережне), м3		Сплачено КП "ВДНЖКС", м3	Втрати води, м3	% який покрито КП "ВДНЖКС"
	ВГМК (виставленого згідно актів)	КП "ВДНЖКС" ВМР» (абон.відділ) разом ПВ+ТВ			
12 місяців 2025 р.	236700	104444	115654	132256	44,1
в т.ч.					
сел. Пушкарівка	200721	88987	92401	111734	44,3
сел. Домоткань	25348	7186	7258	18162	28,3
сел. Заріччя	10631	5540	5758	5091	52,1
Всього, м3	236700	104444	115654	132256	44,1

Технічними працівниками підприємства проводилося обстеження водогонів для виявлення аварійних ділянок та їх подальшої заміни.

На сьогоднішній день ведуться роботи по монтажу нової магістралі водопостачання через посадку в с. Домоткань. Загальна протяжність 1050 м, вже укладено 200 м. це дасть змогу запобігти значним втратам води на даній важкодоступній ділянці водогону.

ПІДРОЗДІЛ БЛАГОУСТРОЮ

Фінансування робіт та послуг з благоустрою міста за 12 місяців 2025 року складають 29353,0 тис.грн. з них:

Кошти виділені по загальному фонду в сумі 25454 тис.грн. направлені на утримання території Верхньодніпровської МТГ, а саме: заробітна плата робітникам благоустрою з нарахуваннями, матеріали, інвентар та обладнання для благоустрою, ПММ., запчастини (оплата послуг з обслуговування автотранспорту, послуг з утримання та ремонту об'єктів благоустрою) , витрати на матеріали для утримання та обслуговування зовнішнього освітлення.

**Фінансування заходів з благоустрою
Верхньодніпровської МТГ за 12 місяців 2025 року (з ПДВ)**

ЗВІТИ - Акти виконаних робіт з ПДВ		I квартал 2025	II квартал 2025	III квартал 2025	IV квартал 2025	12 місяців 2025
	Профінансовано міською радою	2946557,64	6450724,89	8814901,63	9032068,73	27244252,89
1	техн. обслуг. електр.мереж	376522,38	315619,90	560672,48	323117,56	1575932,32
2	зелені насадження	955629,41	1400134,61	1960872,47	1284767,66	5601404,15
3	вулично-дорожні мережі	1309373,68	1266736,05	1558110,91	1734709,03	5868929,67
4	утримання кладовища	50252,52	30821,25	61091,25	183944,00	326109,02
5	обслугов.міського туалету по вул.Аврам. Та пр.Шевченка	118626,62	149004,64	140212,96	135423,94	543268,16
6	обслугов.міського фонтану	111,40	52052,60	64358,84	17434,60	133957,44
7	обслугов.міського бювету	2230,45	135734,79	236902,68	128553,43	503421,35
8	утримання пляжу і парку	39796,30	42021,02	369766,65	113603,12	565187,09
9	ремонт автотранспорту ОТГ	218648,30	108363,80	206399,57	192652,96	726064,63
10	адміністративні витрати	352704,84	355118,77	634816,50	490330,52	1832970,63
11	загальновиробничі витрати	134583,47	136618,27	473975,97	559214,43	1304392,14
12	матеріали видані для ремонту та благ. ОТГ	9639,30	190073,06	642596,34	79310,73	921619,43
13	освоєння фінансування інші витр	11421,00	859881,00	22000,00	133640,00	1026942,00
14	Утримання відділу ТПВ			87078,95	300745,38	387824,33
15	Утримання відділу водопостачання			284448,82	423214,49	707663,31
	Всього витрат	3579539,67	5042179,76	7303304,39	6100661,85	22025685,67

РИТУАЛЬНІ ПОСЛУГИ

За 12 місяців 2025 року отримано дохід (в т. ч. фінансування м/р) в розмірі 637,0 тис.грн., проведено 223 ритуальних послуги, а саме поховано: 26 чол. військовослужбовців

на суму 391,3 тис.грн., 14 чол. безрідних осіб на 83,0 тис.грн., (підрядними організаціями, згідно договорів) ручна копка могил –140 ям та механічна копка могил – 43 ями на суму 34,4 тис.грн., догляд за кладовищем – 5,4 тис.грн., заробітна плата доглядача кладовища 122,9 тис.грн.

ПІДРОЗДІЛ АВТОПОСЛУГ

Надано послуг населенню та організаціям за 12 місяців 2025 року на суму 1221,0 тис.грн., (без ПДВ), а саме:

Період	Перелік техніки	Нараховано доходу, тис.грн.без ПДВ	Витрати, без ПДВ, тис.грн
Січень 2025	Послуги: автовишки АП-17, асенізатора АСМ-53, мінінавантажувач Вовсат, тракторів МТЗ-82, МТЗ-82.1, Т-150, ЮМЗ-6, робота бензопилою, телескопічний навантажувач JCB 540-170, екскаватор-навантажувач JCB-3СХ, МАН, автогрейдер, САЗ 3507, ЗІЛ.	28,8	Заробітна плата: 519,0 тис. грн, Нарахування: 114,0 тис. грн., Матеріали: 45,0 тис. грн., ПММ: 255,6 тис. грн., Інші витрати: 95,0 тис. грн
Лютий 2025		21,1	
Березень 2025		79,1	
Квітень 2025		132,7	
Травень 2025		80,4	
Червень 2025		104,0	
Липень 2025		101,2	
Серпень 2025		82,3	
Вересень 2025		174,4	
Жовтень 2025		110,5	
Листопад 2025		141,1	
Грудень 2025		165,7	
Всього без ПДВ		1221,3	1029,0

Загальний дохід по підприємству за 12 місяців 2025 року роботи складає: 43778,0 тис. грн.

Загальні витрати складають: 45229,0 тис. грн.

Чистий фінансовий результат за 12 місяців 2025 року: - 1451 тис. грн (збитки).

На даний фінансовий результат підприємства значним чином вплинули:

- Збиткова діяльність підрозділу водопостачання для населення внаслідок невідповідності тарифів діючим витратам (-4056,0 тис.грн.);
- часті аварійні ремонти мереж водопостачання з задіянням техніки та бригади слюсарів;
- втрати води та не враховані витрати з приводу поривів мереж централізованого водопостачання в с. Пушкарівка, с. Домоткань та с. Заріччя;
- Нарахована амортизація по об'єктам благоустрою придбаних за рахунок коштів Верхньодніпровської міської ради та введених в експлуатацію у 2025 році .
- Невчасна сплата населення за послуги з водопостачання впливає на зростаючу заборгованість перед постачальником технічної води Вільногірським ГМК.

Для покращення фінансового стану адміністрацією підприємства було проведено наступні дії:

1.Абонентським відділом проведено аналіз укладених договорів, як на послуги з вивезення сміття так і на послуги з централізованого водопостачання по всім населеним пунктам. Виявлено та укладено договори з абонентами, які користувалися послугами, але не уклали договір. В результаті дебіторська заборгованість на послуги з централізованого водопостачання по селам станом на 31.12.2025 рік зменшилась на 178,0 тис.грн. починаючи з 01.01.2025р. за рахунок більшого обсягу нарахувань, за послуги з вивезення ТПВ дебіторська заборгованість зменшилась на 139,4 тис.грн.

2. З 01.03.2025 року введено в дію послуги з абонентського обслуговування централізованого водопостачання по населеним пунктам: в с.Пушкарівка, с.Домоткань, с.Заріччя в розмірі 33,00 грн на одне домоволодіння, що дало змогу отримати дохід в сумі 303,2 тис.грн., який використовується для фінансування поточної діяльності підприємства.

3. Проведено заміну водопровідних мереж та аварійний ремонт з становленням хомутів в с. Пушкарівка по вул. Коцюбинського, вул. Н. Левицького, вул. Світанкова, вул. Шевченка, вул. Дніпровська, вул. Калинова, вул. І. Франка, в с. Заріччя: по вул. Б. Хмельницького, вул. Шевченка, вул. Жуківка, вул. Кленова. Ремонт водогону в с. Домоткань по вул. Гагаріна, вул. Дубинка, вул. Попівки, в с. Правобережне по вул. Набережній - що дало змогу зменшити аварійність мереж та втрати води.

4. Розпочата робота з прибирання та догляду за могилами й намогильними спорудами. Так одноразове прибирання могили складає 600,00 грн./могилу. Комплексне прибирання та догляд два рази на рік - 915,00 грн за однією могилою. Так за 12 місяців 2025 року було виконано 8 заявок на суму 5930,00 грн.

5. Налагоджено роботу із збору та сортування ПЕТ пляшок, що дало змогу отримати 26000,00 грн доходу.

КП «ВОДОКАНАЛ» ВМР»

Основними споживачами послуг є населення смт. Дніпровське (комунальний, приватний сектор), бюджетні установи, інші споживачі. Заключено договорів на послуги з водопостачання з населенням у кількості -2514 шт. в т.ч. а водовідведення - 1645 шт. з бюджетними організаціями – 7 шт. з іншими споживачами (юридичні особи, ФОП) - 45 шт.

98,6 % обладнані приладами обліку питної води. Середнє споживання на 1 абонента в місяць складає -4,7 м³

Для надання послуг з водопостачання за 12 місяців 2025р придбано -215454 м³ питної води на суму -2910,95 тис. грн.

Реалізовано питної води -182350 м³ на суму -2356,1 тис. грн.

В т.ч. населенню - 177134 м³ на суму 2167,8 тис. грн

Бюджетні організації 1109 м³ на суму 46,1 тис. грн

Інші 4107 м³ на суму 142,2 тис. грн

Плата за абонентське обслуговування з централізованого водопостачання: -428,7 тис. грн

В т.ч. Населення - 296,1 тис. грн

Бюджетні та інші організації - 132,6 тис. грн

втрати води в мережах склали 17,8% ,

передано на очищення ПрАТ «ДКПК» -81734 м³ стічних вод на суму -764,9 тис. грн.

Реалізовано послуг з централізованого водовідведення -81734 м³ на суму -

814,2 тис. грн.

Прийнято від населення стоків - 77409 м³ на суму - 768,3 тис. грн.

Від бюджетних організацій - 1109 м³ на суму - 11,2 тис. м³

Від Інших підприємств - 3454 м³ на суму - 34,7 тис. грн

Плата за абонентське обслуговування з централізованого водовідведення: -255,3 тис. грн

В т.ч. Населення - 162,6 тис. грн

Бюджетні та інші організації - 92,7 тис. грн

Придбано у ПрАТ «ДКПК» питної води - 88120 м³ на суму 1165,2 тис. грн, та передано стоків - 81734 м³ на суму 764,9 тис. грн, загальна сума -1930,1 тис. грн., сплачено 706,0 тис. грн

Придбано у КП ДОР «Аульський водовід» - 127334 м³ на суму 1745,7 тис. грн.

Сплачено 1137,5 тис. грн.

Всього нараховано постачальниками за послуги за 12 місяців 2025р -3675,8 тис. грн . Сплачено -1843,5 тис. грн. , Або - 50,2%.

На протязі 12 місяців 2025 року підприємством здійснено обслуговування 1645 чол. Абонентів комунального сектору і 869 абонентів приватного сектору .

Основні фінансово-економічні показники за 12 місяців 2025р наведені у наступній таблиці:

Показники,	12 місяців 2025 рік тис. грн.	12 місяців 2024 рік тис. грн.
дохід від реалізації товарів, робіт, послуг	3880,7	3811,9
Інші операційні доходи		

Субвенція місцевого бюджету	1737,4	843,3
Дохід, всього	5618,1	4655,2
витрати		
Заробітна плата	1881,7	1877,4
Нарахування на зар плату	351,7	367,5
покупна вода/стоки	3675,8	3562,4
Витрати на електроенергію	18,5	33,2
Витрати на ПММ	85,6	96,1
Інші витрати (придбання комплектуючих матеріалів, зап/частин, інструменту, обладнання)	662,5	767,6
амортизація	194,5	
Витрати, всього	6675,8	6704,2
Чистий прибуток (Збиток)	-1057,7	-2049,0

КП «ВОДОКАНАЛ»ВМР» своєчасно та у повному обсязі нараховує та перераховує податки до бюджету та цільові фонди. Також своєчасно нараховуються і перераховуються податки та платежі до місцевих бюджетів.

Як дебіторська, так і кредиторська заборгованість поточна. Найбільшу питому вагу кредиторської заборгованості складають кошти ПрАТ «ДКПК» та КП ДОР «Аульський водовід», а дебіторської – кошти населення.

Кредиторська заборгованість складає станом на 31.12.2025р -10823,7тис.грн.,

На початок звітної періоду 01.01.2025р кредиторська заборгованість становила-9731,8тис.грн.

Дебіторська заборгованість на 31.12.2025р. склала -879,2тис.грн

На початок звітної періоду 01.01.2025р дебіторська заборгованість становила- 657,5тис.грн.

Заробітна плата на підприємстві виплачується своєчасно та у повному обсязі.

КП «Верхньодніпровська друкарня» ВМР»

Кількість штатних посад по КП «Верхньодніпровська друкарня» ВМР» становить 3 одиниці, в т. ч.:

Директор – 1

Головний бухгалтер – 1 од.

Оператор ЦРМ – 1 од.

Основними напрямками діяльності підприємства є:

- Друкування іншої продукції;
- Виробництво паперових канцелярських виробів;
- Виготовлення друкарських форм і надання інших поліграфічних послуг;
- Брошурувально-палітурна діяльність і надання пов'язаних із нею послуг.

Дохідна частина фінансового плану за 2025 рік складає 593,0 тис. грн. Всю дохідну частину фінансового звіту підприємства складають доходи від виготовлення та реалізації власної продукції 588,2 тис. грн та 4,4 тис. грн від оренди приміщення.

Собівартість реалізованих послуг склала на рівні 565,0 тис. грн. складається з наступних витрат:

- «Витрати на сировину та основні матеріали» - 163,0 тис. грн.
 - «Витрати на паливо та енергію» - 24,0 тис. грн.
 - «Витрати на оплату праці» 289,0 тис. грн.
 - «Витрати на соціальні заходи» - 62,0 тис. грн.
 - «Амортизація» - 4,0 тис. грн.
 - «Інші операційні витрати» - 23,0 тис. грн.
- Валовий прибуток становить 28,0 тис. грн.

Пояснювальна записка про фінансово-господарську діяльність КП «ВОДОКАНАЛ» ВМР за 12 місяців 2025 року

1. Загальна характеристика підприємства

КП «ВОДОКАНАЛ» ВМР» почало свою господарську діяльність з 01 липня 2021р.. Згідно зі Статутом КП «ВОДОКАНАЛ» ВМР» надає послуги з централізованого водопостачання ,централізованого водовідведення для населення ,і транспортування питної води і стоків для суб*ектів господарювання різних форм власності .

Виробником питної води є ПрАТ «Дніпровський крохмалепатоковий комбінат» , з яким нашим підприємством заключений договір про надання послуг з постачання питної води ,та надання послуг з приймання та очистки побутових стоків.

Згідно рішення Верхньодніпровської міської ради №212 від 09.06.2021р.затверджені тарифи для населення :

Централізоване водопостачання - 13,96грн за 1 м3 , 16,45грн покупна вода ,

Централізоване водовідведення – 11.91грн. за 1м3 в т.ч. 11,23грн. приймання стоків.

З 1 лютого 2025 року постачальником питної води на Комунальний сектор ,приватний сектор та Краснянський ж/м є КП ДОР Аульський водовід.

Згідно рішення виконавчого комітету Верхньодніпровської міської ради №451 від 06.12.2023р.затверджені тарифи для населення :Централізоване водопостачання - 13,96грн за 1 м3 . Покупна питна вода з 01 січня 2025року складає 16,45грн(КП ДОР Аульський водовід)

Тарифи на централізоване водопостачання для бюджетних установ та інших споживачів складають - 41,56 грн з ПДВ за 1м3

Централізоване водовідведення (транспортування стічних вод) -12,07грн.з ПДВ за 1 м3

З 1 вересня 2024р ,згідно наказу по підприємству №12 від 20 серпня 2024р , введена плата за абонентське обслуговування у розрахунку на одного абонента для комунальних послуг з централізованого водопостачання та централізованого водовідведення у наступних розмірах:

- *плата за абонентське обслуговування у розрахунку на одного абонента для комунальної послуги з централізованого водопостачання:*

- 12,12 грн. без ПДВ;

- 14,54 грн. з ПДВ.

- *плата за абонентське обслуговування у розрахунку на одного абонента для комунальної послуги з централізованого водовідведення:*

- 10,36 грн. без ПДВ;

- 12,43 грн. з ПДВ.

Основним видом доходу підприємства є надання послуг з централізованого водопостачання та водовідведення населенню ,транспортування стічних вод бюджетним організаціям і іншим споживачам, а також надання інших послуг за заявками мешканців селища Дніпровське.

Матеріально-технічна база підприємства складається з офісного приміщення, в якому розташована адміністрація підприємства, автотранспорту (екскаватор, трактор, автомобіль асинізаційний), майстерні , комп'ютерної та офісної оргтехніки, також згідно рішення сесії Верхньодніпровської міської ради від 25.01.2024р №1566-31/1X передано в господарське відання гусеничний міні-екскаватор.

В штаті підприємства працюють – директор,інженер з організації експлуатації та ремонту , бухгалтер, два контролери водопровідного господарства, водій екскаватора, та 2 слюсаря.

2. Аналіз виробничих показників

Основними споживачами послуг є населення смт.Дніпровське (комунальний, приватний сектор), бюджетні установи ,інші споживачі. Заключено договорів на послуги з водопостачання з

населенням у кількості -2514шт. в т.ч. а водовідведення- 1645 шт.з бюджетними організаціями – 7шт.з іншими споживачами (юридичні особи, ФОП)-45шт.

98,6 % обладнані приладами обліку питної води. Середнє споживання на 1 абонента в місяць складає -4,7м3

Для надання послуг з водопостачання за 12 місяців 2025р придбано –215454м3 питної води на суму -2910,95 тис.грн.

Реалізовано питної води -182350м3 на суму -2356,1тис.грн.

В.т.ч. населенню- 177134 м3 на суму 2167,8тис.грн

Бюджетні організації 1109м3 на суму 46,1 тис.грн

Інші 4107 м3 на суму 142,2тис.грн

Плата за абонентське обслуговування з централізованого водопостачання:-428,7тис.грн

В т.ч.Населення - 296,1тис.грн

Бюджетні та інші організації- 132,6тис.грн

втрати води в мережах склали 17,8% ,

передано на очищення ПрАТ «ДКПК» -81734м3 стічних вод на суму -764,9тис.грн.

Реалізовано послуг з централізованого водовідведення -81734м3 на суму -814,2тис.грн.

Прийнято від населення стоків- 77409 м3 на суму – 768,3тис.грн.

Від бюджетних організацій- 1109м3 на суму- 11,2тис.м3

Від Інших підприємств- 3454 м3на суму - 34,7тис.грн

Плата за абонентське обслуговування з централізованого водовідведення:-255,3тис.грн

В т.ч.Населення -162,6тис.грн

Бюджетні та інші організації- 92,7тис.грн

Придбано у ПрАТ «ДКПК» питної води - 88120м3 на суму 1165,2тис.грн, та передано стоків- 81734м3 на суму 764,9 тис.грн, загальна сума -1930,1тис.грн., сплачено 706,0 тис.грн

Придбано у КП ДОР “Аульський водовід”- 127334 мз на суму 1745,7тис.грн. Сплачено 1137,5тис.грн.

Всього нараховано постачальниками за послуги за 12 місяців2025р -3675,8 тис.грн . Сплачено -1843,5 тис.грн. , Або - 50,2%.

Показники 12 місяців 2025 (розрахунки з постачальниками)			12 місяців 2024р	
ПрАТ «ДКПК», КП ДОР “Аульський водовід”	вода,м3	стоки,м3	вода,м3	стоки,м3 ПрАТ ДКПК
Комунальний сектор (Аульський водовід)	127334	81734	122601	98641
Приватний сектор (Прат ДКПК)	88120		89016	
всього	215454	81734	211617	98641
Нараховано,грн з ПДВ				
Комунальний сектор	1745,7	764,9	1210,3	923,1
Приватний сектор	1165,2		835,3	
всього	2910,9	764,9	2045,6	923,1
Всього нараховано вода, стоки,грн.	3675,8		2968,7	

Нараховано населенню за послуги з централізованого водопостачання та водовідведення 2936,1тис.грн. , послуги населенню з абонентського обслуговування централізованого водопостачання та водовідведення 458,7тис.грн. Всього нараховано населенню - 3394,8тис.грн. Сплачено населенням -3003,9тис.грн. . Заборгованість населення за спожиті послуги складає - 871,2тис.грн . відсоток оплати -88,5%. Проведена робота з боржниками, заключений договір з працівниками ПрАТ «ДКПК» на утримання із заробітної плати оплати за водопостачання та водовідведення (утримано 547,9тис.грн.). Між підприємствами проводиться взаємозалік. Реалізовано населенню та іншим споживачам за послуги з водопостачання та водовідведення .

Показники 12 місяців 2025 (розрахунки зі споживачами)з ПДВ		
	вода,м3	стоки,м3
населення	177134	77409
Інші споживачі	5216	4325
всього	182350	81734
Нараховано ,тис.грн		
населення	2167,8	768,3
Інші споживачі	188,3	45,9
абонплата	428,7	255,3
Всього нараховано,грн.	2784,8	1069,5

За підсумками 12 місяців 2025р дохід від реалізації послуг склав 3853,8тис. грн. ,в т.ч. надання послуг з водопостачання та водовідведення та абонентське обслуговування :
населенню -3394,8тис.грн,
іншим споживачам -459,0 тис.грн.,
надано платних послуг населенню, підприємствам на суму -26,9тис.грн.

Крім того виділено із місцевого бюджету 1737,4тис.грн на придбання накладок на гусиничний міні екскаватор-96,6тис.грн
Паливно-мастильні матеріали-102,6 тис.грн.
Комплектуючі для ремонту водопровідних мереж 292,8тис.грн
Виплата заробітної плати працівникам -745,0тис.грн.
Акумуляторна батарея на екскаватор Борекс-6,96тис.грн
Технічний огляд гусеничного мініекскаватор-13,2тис.грн.
Зар/плата підсобних робітників - 85,4тис.грн.
Перфоратор- 3,79тис.грн.
Кільця бетонні -21,9тис.грн
Спец/одяг 32,7 тис.грн.
Зап/част для ремонту автотранспорту-27,3тис.грн
Машинка для прочистки труб каналізації 239,8тис.грн
ДБЖ - 56,17тис.грн
Системні блоки - 13,18

Витрати по підприємству склали 6675,8тис.грн в т.ч. витрати на покупну воду і стоки-3675,8тис.грн,що складає – 55,1% від загальної кількості витрат.

Придбання електроенергії- 18,5тис.грн , ПММ-85,6тис.грн)
Заробітна плата складає 1881,7тис.грн ,нарахування на зар/плату-351,7тис.грн. (за місяць фонд заробітної плати складає 156,8тис.грн нарахування 34,5тис.грн.), (33,5% від загальної кількості витрат) середня зар/плата по підприємству складає-17253,1грн. при чисельності працівників 9,5 осіб.

Збиток за звітний період склав 1057,7тис.грн.

Основна частина збитку це втрати води, невідповідність тарифів економічно обгрунтованим за послуги централізованого водопостачання та водовідведення для населення .

Для зменшення втрат води проведені роботи по заміні водопровідних мереж , встановлені загальнобудинкові лічильники у 20 будинках.За 12 місяців 2025р замінено 100п/м водопровідних

мереж по вул.Спортивна ,по вул.Мирна -135м/п . по вул.Сонячна- 210м/п,по вул.Святкова-240м/п,
вул.Лісна-78м/п

3. Аналіз фінансово-економічних показників

Облікова політика КП «ВОДОКАНАЛ»ВМР» ведеться згідно з Наказом «Про облікову політику підприємства» № 01 від 04.01.2015 року. Основні принципи ведення бухгалтерського обліку згідно з Положеннями (стандартами) бухгалтерського обліку; ведення податкового обліку згідно податкового законодавства України; повний контроль та облік основних засобів, матеріальних цінностей.

На протязі 12 місяців 2025 року підприємством здійснено обслуговування 1645чол. Абонентів комунального сектору і 869 абонентів приватного сектору .

Основні фінансово-економічні показники за 12 місяців 2025р наведені у наступній таблиці:

Показники,	12 місяців 2025 рік тис. грн.	12 місяців 2024 рік тис. грн.
дохід від реалізації товарів,робіт,послуг	3880,7	3176.6
Інші операційні доходи		
Субвенція місцевого бюджету	1737,4	843,3
Дохід, всього	5618,1	4019.9
витрати		
Заробітна плата	1881,7	1803.7
Нарахування на зар плату	351,7	351.3
покупна вода/стоки	3675,8	3130
Витрати на електроенергію	18,5	33,2
Витрати на ПММ	85,6	96,1
Інші витрати (придбання комплектуючих матеріалів, зап/частин, інструменту, обладнання)	662,5	110.3
амортизація	194,5	
Витрати, всього	6675,8	5524.6
Чистий прибуток (Збиток)	-1057,7	-1504.7

4. Взаєморозрахунки з бюджетами та цільовими фондами

КП «ВОДОКАНАЛ»ВМР» своєчасно та у повному обсязі нараховує та перераховує податки до бюджету та цільові фонди. Також своєчасно нараховуються і перераховуються податки та платежі до місцевих бюджетів.

5. Стан дебіторської та кредиторської заборгованостей

Як дебіторська, так і кредиторська заборгованість поточна. Найбільшу питому вагу кредиторської заборгованості складають кошти ПрАТ «ДКПК» та КП ДОР «Аульський водовід», а дебіторської – кошти населення .

Кредиторська заборгованість складає станом на 31.12.2025р -10823,7тис.грн.,


На початок звітного періоду 01.01.2025р кредиторська заборгованість становила- 9731,8тис.грн.

Дебіторська заборгованість на 31.12.2025р. склала -879,2тис.грн

На початок звітного періоду 01.01.2025р дебіторська заборгованість становила- 657,5тис.грн.

Заробітна плата на підприємстві виплачується своєчасно та у повному обсязі.

Директор



Золоев О.К.

Головний бухгалтер



Ломонос В.В.

плюс операційні витрати від курсових різниць, рядок 1081	1303	()	()	()	()	()	()
мінус значні нетипові операційні доходи, рядок 1072	1304						
плюс значні нетипові операційні витрати, рядок 1082	1305	()	()	()	()	()	()
ЕВІДА	1310						
Елементи операційних витрат							
Матеріальні витрати, у тому числі:	1400	4407,3	2345,9	4099,8	1 754	174,8	
витрати на сировину та основні матеріали	1401	4278,0	2174,5	3995,7	1 821	183,8	
витрати на паливо та енергію	1402	129,3	171,4	104,1	(67)	60,7	
Витрати на оплату праці	1410	1877,4	1796,1	1881,7	86	104,8	
Відрахування на соціальні заходи	1420	367,5	395,1	351,7	(43)	89,0	
Амортизація	1430		112,6	194,5	82	172,7	
Інші операційні витрати	1440	52,0	129,1	148,1	19	114,7	
Усього	1450	6704,2	4778,8	6675,8	1 897	139,7	

Керівник Директор

(посада)

_____ (підпис)

О.К.ЗОЛОТОВ

(ініціали, прізвище)

II. Розрахунки з бюджетом

Найменування показника	Код рядка	Наростаючим підсумком з початку року				Порівняння факт-план звітний період	
		факт минулий рік	план звітний період	факт звітний період	відхилення, +/-	виконання, %	
1	2	3	4	5	6	7	
Розподіл чистого прибутку							
Залишок нерозподіленого прибутку (непокритого збитку) на початок звітного періоду	2000	(6.244)	(7.749,0)	(7.749)	-	100,0	
Нараховані до сплати відрахування частини чистого прибутку, усього, у тому числі:	2010	-	-	-	-		
державними унітарними підприємствами та їх об'єднаннями до державного бюджету	2011	()	()	()			
господарськими товариствами, у статутному капіталі яких більше 50 відсотків акцій (часток, паїв) належать державі, на виплату дивідендів	2012	()	()	()			
у тому числі на державну частку	2012/1	()	()	()			
Перенесено з додаткового капіталу	2020						
Розвиток виробництва	2030	()	()	()			
у тому числі за основними видами діяльності за КВЕД	2031	()	()	()			
Резервний фонд	2040	()	()	()			
Інші фонди (розшифрувати)	2050	()	()	()			
Інші цілі (розшифрувати)	2060	()	()	()			
Залишок нерозподіленого прибутку (непокритого збитку) на кінець звітного періоду	2070	(7.749)	(7.748,7)	(8.806,4)	(1.058)	113,7	
Сплата податків, зборів та інших обов'язкових платежів							
Сплата податків та зборів до Державного бюджету України (податкові платежі), усього, у тому числі:	2110	485	329,8	382	52	115,7	
податок на прибуток підприємств	2111				-		
ПДВ, що підлягає сплаті до бюджету за підсумками звітного періоду	2112	456,7	240,0	284	44	118,3	
ПДВ, що підлягає відшкодуванню з бюджету за підсумками звітного періоду	2113	()	()	()			
акцизний податок	2114						
відрахування частини чистого прибутку державними унітарними підприємствами та їх об'єднаннями	2115						

Найменування показника	Код рядка	Наростаючим підсумком з початку року				Порівняння факт-план звітний період	
		факт минулий рік	план звітний період	факт звітний період	відхилення, +/-	виконання, %	
1		3	4	5	6	7	
рентна плата за транспортування	2						
рентна плата за користування надрами	2116						
податок на доходи фізичних осіб	2117						
інші податки та збори (військовий збір)	2118						
інші податки та збори (військовий збір)	2119	28,3	89,8	98	8	108,7	
Сплата податків та зборів до місцевих бюджетів (податкові платежі), усього, у тому числі:	2120	329,2	334,1	363	29	108,7	
податок на доходи фізичних осіб	2121	319,1	323,3	351,3		108,7	
земельний податок	2122						
орендна плата	2123	10,1	10,8	12		111,1	
інші податки та збори	2124	-			-		
Інші податки, збори та платежі на користь держави, усього, у тому числі:	2130	367,5	395,1	351,7	(43)	89,0	
вдражування частини чистого прибутку господарськими товариствами, у статутному капіталі яких більше 50 відсотків акцій (часток, паїв) належать державі, на виплату дивідендів на державну частку	2131						
митні платежі	2132						
єдиний внесок на загальнообов'язкове державне соціальне страхування	2133	367,5	395,1	351,7	(43)	89,0	
інші податки, збори та платежі (розшифрувати)	2134						
Погашення податкового боргу, усього, у тому числі:	2140	-	-	-	-	-	
погашення реструктуризованих та відстрочених сум, що підлягають сплаті в поточному році до бюджетів та державних цільових фондів	2141						
інші (штрафи, пені, неустойки) (розшифрувати)	2142						
Усього виплат на користь держави	2200	1.181,7	1.059,0	1.097	38	103,5	

Керівник Директор
(посада)

О.К.ЗОЛОЄВ
(ініціали, прізвище)



(підпис)

Додаток 6
до Порядку складання, затвердження та контролю за виконанням фінансових планів
комунальних підприємств Верхньодніпровської міської ради

IV. Капітальні інвестиції

Найменування показника	Код рядка	Наростаючим підсумком з початку року			Порівняння факт-план звітний період	
		факт минулий рік	план звітний період	факт звітний період	відхилення, +/-	виконання, %
1	2	3	4	5	6	7
Капітальні інвестиції, усього, у тому числі:	4000	35	-	240	240	
капітальне будівництво	4010					
придбання (виготовлення) основних засобів	4020	35		240	240	
придбання (виготовлення) інших необоротних матеріальних активів	4030					
придбання (створення) нематеріальних активів	4040					
модернізація, модифікація (добудова, дообладнання, реконструкція) основних засобів	4050					
капітальний ремонт	4060					

Керівник _____

(посада)

(підпис)

(ініціали, прізвище)

Додаток 1
до Національного положення (стандарту)
бухгалтерського обліку 25 "Спрощена фінансова
звітність"
(пункт 4 розділу I)

Фінансова звітність малого підприємства

Підприємство

КОМУНАЛЬНЕ ПІДПРИЄМСТВО "ВОДОКАНАЛ" ВЕРХНЬОДНІПРОВСЬКОЇ МІСЬКОЇ РАДИ

Територія ДНІПРОПЕТРОВСЬКА

Організаційно-правова форма господарювання Комунальне підприємство

Вид економічної діяльності Забір, очищення та постачання води

Середня кількість працівників, осіб 11

Одиниця виміру: тис. грн. з одним десятковим знаком

Адреса, телефон вулиця Шкільна, буд. 9, с-ще ДНІПРОВСЬКЕ, Верхньодніпровська ТГ, КАМ'ЯНСЬКИЙ район, ДНІПРОПЕТРОВСЬКА обл., 51650, Україна

Дата(рік,місяць,число)

за ЄДРПОУ

за КАТОТТГ 1

за КОПФГ

за КВЕД

Коди		
2026	01	01
43182434		
UA12040050020044460		
150		
36.00		

0933140492

1.Баланс на 31 грудня 2025 р.

Форма № 1-м Код за ДКУД 1801006

Актив	Код рядка	На початок звітного року	На кінець звітного періоду
1	2	3	4
I. Необоротні активи			
Нематеріальні активи	1000	-	-
Первісна вартість	1001	-	-
Накопичена амортизація	1002	(-)	(-)
Незавершені капітальні інвестиції	1005	-	-
Основні засоби :	1010	762,0	723,9
первісна вартість	1011	766,4	918,4
знос	1012	(4,4)	(194,5)
Довгострокові біологічні активи	1020	-	-
Довгострокові фінансові інвестиції	1030	-	-
Інші необоротні активи	1090	-	-
Усього за розділом I	1095	762,0	723,9
II. Оборотні активи			
Запаси :	1100	404,3	401,9
у тому числі готова продукція	1103	-	-
Поточні біологічні активи	1110	-	-
Дебіторська заборгованість за продукцію, товари, роботи, послуги	1125	657,5	879,2
Дебіторська заборгованість за розрахунками з бюджетом	1135	-	-
у тому числі з податку на прибуток	1136	-	-
Інша поточна дебіторська заборгованість	1155	-	-
Поточні фінансові інвестиції	1160	-	-
Гроші та їх еквіваленти	1165	159,3	12,3
Витрати майбутніх періодів	1170	-	-
Інші оборотні активи	1190	-	-
Усього за розділом II	1195	1 221,1	1 293,4
III. Необоротні активи, утримувані для продажу, та групи вибуття	1200	-	-
Баланс	1300	1 983,1	2 017,3

Пасив	рядка	звітнього року	звітнього періоду
1	2	3	4
I. Власний капітал			
Зареєстрований (пайовий) капітал	1400	-	-
Додатковий капітал	1410	-	-
Резервний капітал	1415	-	-
Нерозподілений прибуток (непокритий збиток)	1420	(7 748,7)	(8 806,4)
Неоплачений капітал	1425	(-)	(-)
Усього за розділом I	1495	(7 748,7)	(8 806,4)
II. Довгострокові зобов'язання, цільове фінансування та забезпечення			
III. Поточні зобов'язання			
Короткострокові кредити банків	1600	-	-
Поточна кредиторська заборгованість за:			
довгостроковими зобов'язаннями	1610	-	-
товари, роботи, послуги	1615	9 731,8	10 823,7
розрахунками з бюджетом	1620	-	-
у тому числі з податку на прибуток	1621	-	-
розрахунками зі страхування	1625	-	-
розрахунками з оплати праці	1630	-	-
Доходи майбутніх періодів	1665	-	-
Інші поточні зобов'язання	1690	-	-
Усього за розділом III	1695	9 731,8	10 823,7
IV. Зобов'язання, пов'язані з необоротними активами, утримуваними для продажу, та групами вибуття	1700	-	-
Баланс	1900	1 983,1	2 017,3



2. Звіт про фінансові результати
за Рік 2025 р.

Форма № 2-м Код за ДКУД 1801007

Стаття	Код рядка	За звітний період	За аналогічний період попереднього року
1	2	3	4
Чистий дохід від реалізації продукції (товарів, робіт, послуг)	2000	3 880,7	3 176,6
Інші операційні доходи	2120	-	-
Інші доходи	2240	1 737,4	843,3
Разом доходи (2000 + 2120 + 2240)	2280	5 618,1	4 019,9
Собівартість реалізованої продукції (товарів, робіт, послуг)	2050	(4 938,4)	(4 796,9)
Інші операційні витрати	2180	(-)	(-)
Інші витрати	2270	(1 737,4)	(727,7)
Разом витрати (2050 + 2180 + 2270)	2285	(6 675,8)	(5 524,6)
Фінансовий результат до оподаткування (2280 – 2285)	2290	(1 057,7)	(1 504,7)
Податок на прибуток	2300	(-)	(-)
Чистий прибуток (збиток) (2290 – 2300)	2350	(1 057,7)	(1 504,7)

Керівник

Головний бухгалтер


(підпис)

(підпис)

ЗОЛОЄВ ОЛЕГ КАЛМАНОВИЧ

(ініціали, прізвище)


ЛОМОНОС ВІКТОРІЯ ВІТАЛІВНА

(ініціали, прізвище)

¹ Кодифікатор адміністративно-територіальних одиниць та територій територіальних громад

ЗГІДНО З
ОРИГІНАЛОМ

бухгалтер


Ломонос В.В.

Пояснювальна записка

до звіту про виконання фінансового плану Комунального підприємства «Верхньодніпровська друкарня» Верхньодніпровської міської ради» за 2025 рік

1. Загальні відомості.

- 1.1. Комунальне підприємство «Верхньодніпровська друкарня» Верхньодніпровської міської ради» є суб'єктом господарювання, створеним у формі комунального підприємства. Підприємство засноване на комунальній власності Верхньодніпровської міської об'єднаної територіальної громади в особі Верхньодніпровської міської ради та перебуває в управлінні Верхньодніпровської міської ради.
- 1.2. Повна назва : Комунальне підприємство «Верхньодніпровська друкарня» Верхньодніпровської міської ради».
Скорочена назва: КП «Верхньодніпровська друкарня ВМР»
- 1.3. Юридична адреса підприємства : 51600, Дніпропетровська область, Верхньодніпровський район, місто Верхньодніпровськ, вулиця Театральна 24а.
- 1.4. Кількість штатних посад по КП «Верхньодніпровська друкарня» ВМР» становить 3 одиниці, в т. ч.:
Директор – 1 од. Головний бухгалтер – 1 од. Оператор ЦРМ – 1 од.

2. Формування дохідної частини звіту про виконання фінансового плану.

Підприємство створене з метою отримання прибутку за рахунок виробництва та продажу товарів народного вжитку в сфері внутрішньої економічної та міжнародної діяльності.

Основними напрямками діяльності підприємства є:

- Друкування іншої продукції;
- Виробництво паперових канцелярських виробів;
- Виготовлення друкарських форм і надання інших поліграфічних послуг;
- Брошурувально-палітурна діяльність і надання пов'язаних із нею послуг.

Дохідна частина фінансового плану за 2025 рік складає 593,0 тис. грн. Всю дохідну частину фінансового звіту підприємства складають доходи від виготовлення та реалізації власної продукції 588,2 тис. грн та 4,4 тис. грн від оренди приміщення.

Рядок 1000 «Чистий дохід від реалізації продукції (товарів, робіт, послуг) – 593,0 тис. грн..

3. Формування витратної частини звіту про використання фінансового плану.

Загальні витрати складає собівартість послуг.

Основою для формування планової собівартості продукції, що виготовляє підприємство, є витрати на оплату праці персоналу, матеріали та інші витрати, що включаються у собівартість відповідно до норм Положення (стандарту) бухгалтерського обліку «Витрати».

В цілому собівартість реалізованих послуг склала на рівні 565,0 тис. грн.

Слід зазначити, що у собівартості послуг домінуючу частку займають витрати на матеріали та витрати на заробітну плату з відрахуваннями.

Витратна частина фінансового плану КП «Верхньодніпровська друкарня ВМР» складає 565,0 тис. грн. та складається з наступних витрат:

Рядок 1401 «Витрати на сировину та основні матеріали» - 163,0 тис. грн.

Рядок 1402 «Витрати на паливо та енергію» - 24,0 тис. грн.

Рядок 1410 «Витрати на оплату праці» 289,0 тис. грн.

Рядок 1420 «Витрати на соціальні заходи» - 62,0 тис. грн.

Рядок 1430 «Амортизація» - 4,0 тис. грн.

Рядок 1440 «Інші операційні витрати» - 23,0 тис. грн.

Сплата податків, зборів та інших обов'язкових платежів:

Сплата податків та зборів до місцевих бюджетів:

Рядок 2133 «Єдиний внесок на загальнообов'язкове соціальне страхування» - 62,0 тис. грн.

Рядок 2120 «Сплата податків та зборів до місцевих бюджетів (податкові платежі)» - 67,0 тис. грн.

Усього виплат на користь держави: 135,0 тис. грн.

4. Отримані фінансові результати за 2025 рік

Рядок 1000 «Чистий дохід від реалізації продукції, товарів, робіт, послуг» - 593,0 тис. грн.

Рядок 1010 «Собівартість реалізованої продукції (товарів, робіт, послуг)» - 565,0 тис. грн.

Валовий прибуток становить 28,0 тис. грн.

Виходячи із специфіки роботи неможливо передбачити який фінансовий результат отримаємо на кінець звітного періоду.


Директор КП «Верхньодніпровська друкарня» ВМР»
Головний бухгалтер



Кауров В.Ю.
Зозуля Г.В.

Найменування показника	Код рядка	Наростаючим підсумком з початку року				Порівняння факт-план звітний період		Пояснення та обґрунтування відхилення від запланованого рівня доходів/витрат
		факт минулий рік	план звітний період	факт звітний період	відхилення, +/-	виконання, %		
							3	
1	2						9	
організаційно-технічні послуги	1044	()	()	()				
консультативні та інформаційні послуги	1045	()	()	()				
юрідичні послуги	1046	()	()	()				
послуги з оцінки майна	1047	()	()	()				
витрати на охорону праці загальноосвітярського персоналу	1048	()	()	()				
витрати на підвищення кваліфікації та підготовку кадрів	1049	()	()	()				
витрати на утримання основних фондів, інших необоротних активів загальноосвітярського використання, у тому числі:	1050/1	()	()	()				
інші адміністративні витрати (розшифрувати)	1051	()	()	()				
Витрати на збут, у тому числі:	1060	-	-	-				
транспортні витрати	1061	()	()	()				
витрати на зберігання та улавок	1062	()	()	()				
витрати на оплату праці	1063	()	()	()				
вдращування на соціальні заходи	1064	()	()	()				
амортизація основних засобів і нематеріальних активів	1065	()	()	()				
витрати на рекламу	1066	()	()	()				
інші витрати на збут (розшифрувати)	1067	()	()	()				
Інші операційні доходи, усього, у тому числі:	1070	-	-	-				
курсові різниці	1071							
нетипові операційні доходи (розшифрувати)	1072							
інші операційні доходи (розшифрувати)	1073							
Інші операційні витрати, усього, у тому числі:	1080	-	-	-				
курсові різниці	1081	()	()	()				
нетипові операційні витрати (розшифрувати)	1082	()	()	()				
витрати на благодійну допомогу	1083	()	()	()				
вдращування до резерву сумнівних боргів	1084	()	()	()				
вдращування до недержавних пенсійних фондів	1085	()	()	()				
інші операційні витрати (розшифрувати)	1086	()	()	()				
Фінансовий результат від операційної діяльності	1100	43	57	28	(29)	49,1		
Дохід від участі в капіталі (розшифрувати)	1110	()	()	()				
Витрати від участі в капіталі (розшифрувати)	1120	()	()	()				
Інші фінансові доходи (розшифрувати)	1130	()	()	()				
Фінансові витрати (розшифрувати)	1140	()	()	()				
Інші доходи, усього, у тому числі:	1150	-	-	-				
курсові різниці	1151							
інші доходи (розшифрувати)	1152							
Інші витрати, усього, у тому числі:	1160	-	-	-				
курсові різниці	1161	()	()	()				
інші витрати (розшифрувати)	1162	()	()	()				
Фінансовий результат до оподаткування	1170	43	57	28	(29)	49,1		
Витрати з податку на прибуток	1180	()	()	()				
Дохід з податку на прибуток	1181							
Прибуток від припиненої діяльності після оподаткування	1190							
Збиток від припиненої діяльності після оподаткування	1191	()	()	()				
Чистий фінансовий результат, у тому числі:	1200	43	57	28	(29)	49,1		
прибуток	1201							
збиток	1202	()	()	()				
Усього доходів	1210	770	582	593	11	101,9		
Усього витрат	1220	727	525	565	40	107,6		
Неконтрольована частка	1230							
Розрахунок показника ЄВІДА								

Найменування показника	Код рядка	Наростаючим підсумком з початку року				Порівняння факт-план звітний період		Пояснення та обґрунтування відхилення від запланованого рівня доходів/витрат
		факт минулий рік	план звітний період	факт звітний період	відхилення, +/-	виконання, %		
1	2	3	4	5	6	7	9	
Фінансовий результат від операційної діяльності, рядок 1100	1300	43	57	28	(29)	49,1		
плюс амортизація, рядок 1430	1301	-	-	-	-	-		
мінус операційні доходи від курсових різниць, рядок 1071	1302	-	-	-	-	-		
плюс операційні витрати від курсових різниць, рядок 1081	1303	()	()	()	-	-		
мінус значні нетипові операційні доходи, рядок 1072	1304	-	-	-	-	-		
плюс значні нетипові операційні витрати, рядок 1082	1305	()	()	()	-	-		
ЕВДДА	1310							
Елементи операційних витрат								
Матеріальні витрати, у тому числі:	1400				-	-		
витрати на сировину та основні матеріали	1401				-	-		
витрати на паливо та енергію	1402				-	-		
Витрати на оплату праці	1410				-	-		
Відрахування на соціальні заходи	1420				-	-		
Амортизація	1430				-	-		
Інші операційні витрати	1440				-	-		
Усього	1450				-	-		



Керівник _____ Директор _____
(посила)

_____ Кауров Владислав Юрійович
(ініціали, прізвище)

II. Розрахунки з бюджетом

Найменування показника	Код рядка	Наростаючим підсумком з початку року			Порівняння факт-план звітного періоду	
		факт минулий рік	план звітний період	факт звітний період	відхилення, +/-	виконання, %
1	2	3	4	5	6	7
Розподіл чистого прибутку						
	2000				-	
Нараховані до сплати відрахування частини чистого прибутку, усього, у тому числі:	2010	2	1	1	-	100,0
державними унітарними підприємствами та їх об'єднаннями до державного бюджету	2011	()	()	()		
господарськими товариствами, у статутному капіталі яких більше 50 відсотків акцій (часток, пай) належать державі, на виплату дивідендів	2012	()	()	()		
у тому числі на державну частку	2012/1	()	()	()		
Перенесено з додаткового капіталу	2020				-	
Розвиток виробництва	2030	()	()	()		
у тому числі за основними видами діяльності за КВЕД	2031	()	()	()		
Резервний фонд	2040	265	265	265	-	100,0
Інші фонди (розшифрувати)	2050	()	()	()		
Інші цілі (розшифрувати)	2060	()	()	()		
Залишок нерозподіленого прибутку (непокритого збитку) на кінець звітного періоду	2070	423	419	392	(27)	93,6
Сплата податків, зборів та інших обов'язкових платежів						
Сплата податків та зборів до Державного бюджету України (податкові платежі), усього, у тому числі:	2110	10	1	6	5	600,0
податок на прибуток підприємств	2111	8	10	5	(5)	50,0
ПДВ, що підлягає сплаті до бюджету за підсумками звітного періоду	2112					
ПДВ, що підлягає відшкодуванню з бюджету за підсумками звітного періоду	2113	()	()	()		
акцизний податок	2114					
відрахування частини чистого прибутку державними унітарними підприємствами та їх об'єднаннями	2115	2	1	1	-	100,0
рентна плата за транспортування	2116				-	

Найменування показника	Код рядка	Наростаючим підсумком з початку року				Порівняння факт-план звітний період	
		факт минулий рік	план звітний період	факт звітний період	відхилення, +/-	виконання, %	
1	2	3	4	5	6	7	
рентна плата за користування надрами	2117				-		
податок на доходи фізичних осіб	2118				-		
інші податки та збори (розшифрувати)	2119				-		
Сплата податків та зборів до місцевих бюджетів (податкові платежі), усього, у тому числі:	2120	73	69	67	(2)	97,1	
податок на доходи фізичних осіб	2121	58	54	52		96,3	
земельний податок	2122	15	15	15		100,0	
орендна плата	2123						
інші податки та збори (розшифрувати)	2124				-		
Інші податки, збори та платежі на користь держави, усього, у тому числі:	2130	79	51	62	11	121,6	
відрахування частини чистого прибутку господарськими товариствами, у статутному капіталі яких більше 50 відсотків акцій (часток, паїв) належать державі, на виплату дивідендів на державну частку	2131				-		
митні платежі	2132				-		
сдиний внесок на загальнообов'язкове державне соціальне страхування	2133	79	51	62	11	121,6	
інші податки, збори та платежі (розшифрувати)	2134						
Погашення податкового боргу, усього, у тому числі:	2140	-	-	-	-	-	
погашення реструктуризованих та відстрочених сум, що підлягають сплаті в поточному році до бюджетів та державних цільових фондів	2141						
інші (штрафи, пені, неустойки) (розшифрувати)	2142				-		
Усього виплат на користь держави	2200	162	121	135	14	111,6	



Керівник _____
(посада)

Кавров Владислав Юрійович
(ініціали, прізвище)

Додаток 6
до Порядку складання, затвердження та контролю за виконанням фінансових планів
комунальних підприємств Верхньодніпровської міської ради


IV. Капітальні інвестиції

Найменування показника	Код рядка	Наростаючим підсумком з початку року			Порівняння факт-план звітний період	
		факт минулий рік	план звітний період	факт звітний період	відхилення, +/-	виконання, %
1	2	3	4	5	6	7
Капітальні інвестиції, усього, у тому числі:	4000					
капітальне будівництво	4010					
придбання (виготовлення) основних засобів	4020					
придбання (виготовлення) інших необоротних матеріальних активів	4030					
придбання (створення) нематеріальних активів	4040					
модернізація, модифікація (добудова, дообладнання, реконструкція) основних засобів	4050					
капітальний ремонт	4060					

Керівник

Липецькоп

(посада)



(підпис)

В.Ю.Кауров

(ініціали, прізвище)



Фінансова звітність малого підприємства

		КОДИ		
		2026	2	01
Підприємство	КОМУНАЛЬНЕ ПІДПРИЄМСТВО "ВЕРХНЬОДНІПРОВСЬКА ДРУКАРНЯ" ВЕРХНЬОДНІПРОВСЬКОЇ МІСЬКОЇ РАДИ"	за ЄДРПОУ		
Територія	ВЕРХНЬОДНІПРОВСЬК	за КАТОТТГ ¹ UA12040050000057182		
Організаційно-правова форма господарювання	КОМУНАЛЬНЕ ПІДПРИЄМСТВО	за КОПФГ 150		
Вид економічної діяльності	друкування іншої продукції	за КВЕД 18.12		
Середня кількість працівників, осіб	3			
Одиниця виміру: тис. грн з одним десятковим знаком				
Адреса, телефон	Україна, 51600, Дніпропетровська обл., Кам'янський р-н, місто Верхньодніпровськ, вул.Театральна, будинок 24а	+38(066)-829-29-23		

1. Баланс на 31.12.2025 р.

Актив	Код рядка	Форма № 1-м	Код за ДКУД	1801006
		На початок звітного року	На кінець звітного періоду	
1	2	3	4	
I. Необоротні активи				
Нематеріальні активи	1000			
первісна вартість	1001			
накопичена амортизація	1002	()	()	
Незавершені капітальні інвестиції	1005			
Основні засоби:	1010	851.7	847.5	
первісна вартість	1011	1203.6	1203.6	
знос	1012	(351.9)	(356.1)	
Довгострокові біологічні активи	1020			
Довгострокові фінансові інвестиції	1030			
Інші необоротні активи	1090			
Усього за розділом I	1095	851.7	847.5	
II. Оборотні активи				
Запаси:	1100	39.7	13.9	
у тому числі готова продукція	1103			
Поточні біологічні активи	1110			
Дебіторська заборгованість за товари, роботи, послуги	1125			
Дебіторська заборгованість за розрахунками з бюджетом	1135	0.9	0.9	
у тому числі з податку на прибуток	1136	0.3		
Інша поточна дебіторська заборгованість	1155			
Поточні фінансові інвестиції	1160			
Гроші та їх еквіваленти	1165	208.6	185.6	
Витрати майбутніх періодів	1170			
Інші оборотні активи	1190			
Усього за розділом II	1195	249.2	200.4	
III. Необоротні активи, утримувані для продажу, та групи вибуття	1200			
Баланс	1300	1100.9	1047.9	

Звіт
про виконання фінансового плану
КП "Вднжитлокомсервіс" ВМР"
за 12 місяців 2025 року

м. Верхньодніпровськ

Додаток 4

до Порядку складання, затвердження та контролю за виконанням фінансових планів комунальних підприємств Верхньодніпровської міської ради

Підприємство: Комунальне підприємство "Вднжитлокомсервіс" Верхньодніпровської міської ради Дніпропетровської області"	Код за ЄДРПОУ	Код фінансового плану (дата)	Внесені зміни до затвердженого фінансового плану (дата)
43831540	зміни з		
Організаційно-правова форма : Комунальне підприємство	за КОПФГ	150	зміни з
Суб'єкт управління: Верхньодніпровська міська рада	за СПОДУ		зміни з
Вид економічної діяльності : Вияз твердих побутових відходів 38.11	за КВЕД	38.11	зміни з
Галузь	житлово-комунальне господарство		
Одиниця виміру	тис. грн.		
Розмір державної частки у статутному капіталі			
Середньооблікова кількість штатних працівників	87		
Місцезнаходження	51600 Дніпропетровська обл. Кам'янський район, місто Верхньодніпровськ вул. Моготова, 36		
Телефон	38(096) 0089721		
Прізвище та власне ім'я керівника	Сергєвич Костянтин Олександрович		
	Стандарти звітності П(С)БОУ		
	Стандарти звітності МСФЗ		


I. Фінансовий звіт за 12 місяців 2025 рік (за період)

Найменування показника	Код рядка	Наростаючим підсумком з початку року			Порівняння факт-план звітний період		Пояснення та обґрунтування відхилення від запланованого рівня доходів/витрат
		факт. минулий рік	план звітний період	факт звітний період	відхилення, +/-	виконання, %	
1	2	3	4	5	6	7	9
Доходи і витрати (деталізація)							
Чистий дохід від реалізації продукції (товарів, робіт, послуг)	1000	9 376	10 314	11 281	967	109,4	
Собівартість реалізованої продукції (товарів, робіт, послуг)	1010	31 695	34 451	35 552	1 101	103,2	
Витрати на сировину та основні матеріали	1011	4 234	6 215	4 363	(1 852)	70,2	
Витрати на паливо	1012	5 330	3 745	4 110	365	109,7	
Витрати на електроенергію	1013		155	(155)		0,0	
Витрати на оплату праці	1014	12 283	12 439	13 900	1 462	111,7	
Відрахування на соціальні заходи	1015	2 541	2 126	3 058	933	143,9	
Витрати, що здійснюються для підтримання об'єкта в робочому стані (проведення ремонту, технічного огляду, нагляду, обслуговування тощо)	1016	1 183	3 771	3 950	180	104,8	
Амортизація основних засобів і нематеріальних активів	1017	6 124	2 391	6 171	3 781	258,1	
Інші витрати (розшифрувати)	1018		150	(150)		0,0	
Валовий прибуток (збиток)	1020	(22 319)	(24 137)	(24 271)	(134)	100,6	
Адміністративні витрати, у тому числі:	1030	2 540	3 461	3 844	383	111,1	
витрати, пов'язані з використанням власних службових автомобілів	1031	38	()	()	#ЗНАЧ!	#ЗНАЧ!	

Найменування показника	Код рядка	Наростаючим підсумком з початку року				Порівняння факт-план звітний період			Пояснення та обґрунтування відхилення від запланованого рівня доходів/витрат
		факт минулий рік	план звітний період	факт звітний період	відхилення, +/-	виконання, %	6	7	
1	2								9
витрати на оренду службових автомобілів	1032	()	()	()	#ЗНАЧ!	#ЗНАЧ!	#ЗНАЧ!		
витрати на консалтингові послуги	1033	()	()	()	#ЗНАЧ!	#ЗНАЧ!	#ЗНАЧ!		
витрати на страхові послуги	1034	()	()	()	#ЗНАЧ!	#ЗНАЧ!	#ЗНАЧ!		
витрати на аудиторські послуги	1035	()	()	()	#ЗНАЧ!	#ЗНАЧ!	#ЗНАЧ!		
витрати на службові відрадження	1036	()	()	()	#ЗНАЧ!	#ЗНАЧ!	#ЗНАЧ!		
витрати на зв'язок	1037	()	()	()	#ЗНАЧ!	#ЗНАЧ!	#ЗНАЧ!		
витрати на оплату праці	1038	1 943	2 775	2 760	(15)	99,5			
відрахування на соціальні заходи	1039	559	611	585	(26)	95,7			
амортизація основних засобів і нематеріальних активів загальногосподарського призначення	1040	()	()	()	#ЗНАЧ!	#ЗНАЧ!	#ЗНАЧ!		
витрати на операційну оренду основних засобів та роялті, що мають загальногосподарське призначення	1041	()	()	()	#ЗНАЧ!	#ЗНАЧ!	#ЗНАЧ!		
витрати на страхування майна загальногосподарського призначення	1042	()	()	()	#ЗНАЧ!	#ЗНАЧ!	#ЗНАЧ!		
витрати на страхування загальногосподарського персоналу	1043	()	()	()	#ЗНАЧ!	#ЗНАЧ!	#ЗНАЧ!		
організаційно-технічні послуги	1044	()	()	()	#ЗНАЧ!	#ЗНАЧ!	#ЗНАЧ!		
консультаційні та інформаційні послуги	1045	()	()	()	#ЗНАЧ!	#ЗНАЧ!	#ЗНАЧ!		
юрідичні послуги	1046	()	()	()	#ЗНАЧ!	#ЗНАЧ!	#ЗНАЧ!		
послуги з оцінки майна	1047	()	()	()	#ЗНАЧ!	#ЗНАЧ!	#ЗНАЧ!		
витрати на охорону праці загальногосподарського персоналу	1048	()	()	()	#ЗНАЧ!	#ЗНАЧ!	#ЗНАЧ!		
витрати на підвищення кваліфікації та перепідготовку кадрів	1049	()	()	()	#ЗНАЧ!	#ЗНАЧ!	#ЗНАЧ!		
витрати на утримання основних фондів, інших необоротних активів загальногосподарського використання, у тому числі:	1050	()	()	()	#ЗНАЧ!	#ЗНАЧ!	#ЗНАЧ!		
витрати на поліпшення основних фондів	1050/1	()	()	()	#ЗНАЧ!	#ЗНАЧ!	#ЗНАЧ!		
інші адміністративні витрати (розрах.кас.обсл.,НП,доставка)	1051	()	75	499	424	665,3			
Витрати на збут, у тому числі:	1060	-	-	-	-	#ДЕЛ/0!	#ДЕЛ/0!		
транспортні витрати	1061	()	()	()	#ЗНАЧ!	#ЗНАЧ!	#ЗНАЧ!		
витрати на зберігання та упаковку	1062	()	()	()	#ЗНАЧ!	#ЗНАЧ!	#ЗНАЧ!		
витрати на оплату праці	1063	()	()	()	#ЗНАЧ!	#ЗНАЧ!	#ЗНАЧ!		
відрахування на соціальні заходи	1064	()	()	()	#ЗНАЧ!	#ЗНАЧ!	#ЗНАЧ!		
амортизація основних засобів і нематеріальних активів	1065	()	()	()	#ЗНАЧ!	#ЗНАЧ!	#ЗНАЧ!		
витрати на рекламу	1066	()	()	()	#ЗНАЧ!	#ЗНАЧ!	#ЗНАЧ!		
інші витрати на збут (розшифрувати)	1067	()	()	()	#ЗНАЧ!	#ЗНАЧ!	#ЗНАЧ!		
Інші операційні доходи, усього, у тому числі:	1070	23 651	24 348	29 353	5 005	120,6			
курсові різниці	1071				-	#ДЕЛ/0!	#ДЕЛ/0!		
нетипові операційні доходи (розшифрувати)	1072				-	#ДЕЛ/0!	#ДЕЛ/0!		
інші операційні доходи (розшифрувати)	1073	23 651	24 348	29 353	5 005	120,6			
Інші операційні витрати, усього, у тому числі:	1080	4 610	2 805	5 323	2 518	189,8			
курсові різниці	1081	()	()	()	#ЗНАЧ!	#ЗНАЧ!	#ЗНАЧ!		
нетипові операційні витрати (розшифрувати)	1082	()	()	()	#ЗНАЧ!	#ЗНАЧ!	#ЗНАЧ!		
витрати на благодійну допомогу	1083	()	()	()	#ЗНАЧ!	#ЗНАЧ!	#ЗНАЧ!		
відрахування до резерву сумнівних боргів	1084	()	()	()	#ЗНАЧ!	#ЗНАЧ!	#ЗНАЧ!		
відрахування до недержавних пенсійних фондів	1085	()	()	()	#ЗНАЧ!	#ЗНАЧ!	#ЗНАЧ!		
інші операційні витрати (розшифрувати)	1086	()	2 805	5 323	2 518	189,8			
Фінансовий результат від операційної діяльності	1100	(5 818)	(2 519)	(4 085)	(1 566)	162,2			
Дохід від участі в капіталі (розшифрувати)	1110				-	#ДЕЛ/0!	#ДЕЛ/0!		

Найменування показника	Код рядка	Наростаючим підсумком з початку року				Порівняння факт-план звітний період		Пояснення та обґрунтування відхилення від запланованого рівня доходів/витрат
		факт минулий рік	план звітний період	факт звітний період	відхилення, +/-	виконання, %		
1	2	3	4	5	6	7	9	
Витрати від участі в капіталі (розшифрувати)	1120	()	()	()	#ЗНАЧ!	#ЗНАЧ!		
Інші фінансові доходи (розшифрувати)	1130	35			-	#ДЕЛО!		
Фінансові витрати (розшифрувати)	1140	()	()	()	#ЗНАЧ!	#ЗНАЧ!		
Інші доходи, усього, у тому числі:	1150	3 757	2 546	2 318	(228)	91,0		
курсові різниці	1151				-	#ДЕЛО!		
інші доходи (розшифрувати)	1152		2 546	2 318	(228)	91,0		
Інші витрати, усього, у тому числі:	1160	-	-	(510)	(510)	#ДЕЛО!		
курсові різниці	1161	()	()	()		#ЗНАЧ!		
інші витрати (розшифрувати)	1162	()	()	(510)	(510)	#ЗНАЧ!		
Фінансовий результат до оподаткування	1170	(2 908)	27	(2 277)	(2 304)	-8433,3		
Витрати з податку на прибуток	1180	()	22	()	#ЗНАЧ!	#ЗНАЧ!		
Дохід з податку на прибуток	1181					#ДЕЛО!		
Прибуток від припиненої діяльності після оподаткування	1190	236		826		#ДЕЛО!		
Збиток від припиненої діяльності після оподаткування	1191	()	()	()	#ЗНАЧ!	#ЗНАЧ!		
Чистий фінансовий результат, у тому числі:	1200	(2 672)	27	(1 451)	(1 478)	-5374,1		
прибуток	1201		27		(27)	0,0		
збиток	1202	(2 672)	()	(1 451)	#ЗНАЧ!	#ЗНАЧ!		
Усього доходів	1210	37 055	37 208	43 778	6 570	117,7		
Усього витрат	1220	38 845	37 181	45 229	8 048	121,6		
Неконтрольована частка	1230				-	#ДЕЛО!		
Розрахунок показника ЄВІТДА								
Фінансовий результат від операційної діяльності, рядок 1100	1300	(5 818)	(2 519)	(4 085)	(1 566)	162,2		
плюс амортизація, рядок 1430	1301	6 124	6 777	6 171	(606)	91,1		
мінус операційні доходи від курсових різниць, рядок 1071	1302	-	-	-	-	#ДЕЛО!		
плюс операційні витрати від курсових різниць, рядок 1081	1303	()	()	()	#ЗНАЧ!	#ЗНАЧ!		
мінус значні нетипові операційні доходи, рядок 1072	1304	-	-	-	-	#ДЕЛО!		
плюс значні нетипові операційні витрати, рядок 1082	1305	()	()	()	#ЗНАЧ!	#ЗНАЧ!		
ЄВІТДА	1310	#ЗНАЧ!	#ЗНАЧ!	#ЗНАЧ!	#ЗНАЧ!	#ЗНАЧ!		
Елементи операційних витрат								
Матеріальні витрати, у тому числі:	1400	9 564	11 126	8 473	(2 653)	76,2		
витрати на сировину та основні матеріали	1401	4 234	6 836	4 363	(2 473)	63,8		
витрати на паливо та енергію	1402	5 330	4 290	4 110	(180)	95,8		
Витрати на оплату праці	1410	14 226	15 230	16 660	1 430	109,4		
Відрахування на соціальні заходи	1420	3 100	3 316	3 643	327	109,9		
Амортизація	1430	6 124	6 777	6 171	(606)	91,1		
Інші операційні витрати	1440	5 257	5 894	8 458	2 565	143,5		
Усього	1450	38 271	42 343	43 405	1 063	102,5		

Директор КП "Важил-локомсервіс" ВМР" _____
(посада)



К.О. Сербівич
(ініціали, прізвище)

III. Розрахунки з бюджетом

Найменування показника	Код рядка	Наростаючим підсумком з початку року			Порівняння факт-план звітний період	
		факт минулий рік	план звітний період	факт звітний період	відхилення, +/-	виконання, %
1	2	3	4	5	6	7
Розподіл чистого прибутку						
Залишок нерозподіленого прибутку (непокритого збитку) на початок звітного періоду (баланс стр. 1420)	2000	(2 908)	(4 423)	(2 972)	1 451	67.2
Нараховані до сплати відрахування частини чистого прибутку, усього, у тому числі:	2010	-	-	-	-	#ДЕЛ/0!
державними унітарними підприємствами та їх об'єднаннями до державного бюджету	2011	()	()	()	#ЗНАЧ!	#ЗНАЧ!
господарськими товариствами, у статутному капіталі яких більше 50 відсотків акцій (часток, паїв) належать державі, на виплату дивідендів	2012	()	()	()	#ЗНАЧ!	#ЗНАЧ!
у тому числі на державну частку	2012/1	()	()	()	#ЗНАЧ!	#ЗНАЧ!
Перенесено з додаткового капіталу	2020				-	#ДЕЛ/0!
Розвиток виробництва	2030	()	()	()	#ЗНАЧ!	#ЗНАЧ!
у тому числі за основними видами діяльності за КВЕД	2031	()	()	()	#ЗНАЧ!	#ЗНАЧ!
Резервний фонд	2040	()	()	()	#ЗНАЧ!	#ЗНАЧ!
Інші фонди (розшифрувати)	2050	()	()	()	#ЗНАЧ!	#ЗНАЧ!
Інші цілі (розшифрувати)	2060	()	()	()	#ЗНАЧ!	#ЗНАЧ!
Залишок нерозподіленого прибутку (непокритого збитку) на кінець звітного періоду(баланс стр. 1420)	2070	(2 908)	(4 423)	(2 972)	1 451	67.2
Сплата податків, зборів та інших обов'язкових платежів						
Сплата податків та зборів до Державного бюджету України (податкові платежі), усього, у тому числі:	2110	497	241	717	476	297,5
податок на прибуток підприємств	2111				-	#ДЕЛ/0!
ПДВ, що підлягає сплаті до бюджету за підсумками звітного періоду	2112	497	241	717	476	297,5
ПДВ, що підлягає відшкодуванню з бюджету за підсумками звітного періоду	2113	()	()	()	#ЗНАЧ!	#ЗНАЧ!
акцизний податок	2114				-	#ДЕЛ/0!

Додаток 6
до Порядку складання, затвердження та контролю за виконанням фінансових планів
комунальних підприємств Верхньодніпровської міської ради

IV. Капітальні інвестиції

Найменування показника	Код рядка	Наростаючим підсумком з початку року			Порівняння факт-план звітний період	
		факт минулий рік	план звітний період	факт звітний період	відхилення, +/-	виконання, %
1	2	3	4	5	6	7
Капітальні інвестиції, усього,	4000	749	4 310	14 783	10 473	343,0
у тому числі:	4010					#ДЕЛЮ!
капітальне будівництво	4020		4 310	13 818	9 508	320,6
придбання (виготовлення) основних засобів(рах.152)	4030	322		965	965	#ДЕЛЮ!
придбання (виготовлення) інших необоротних матеріальних активів (рах.153)	4040	427				#ДЕЛЮ!
придбання (створення) нематеріальних активів	4050					#ДЕЛЮ!
модернізація, модифікація (добудова, дообладнання, реконструкція) основних засобів	4060					#ДЕЛЮ!
капітальний ремонт						#ДЕЛЮ!

Директор КП "Влджитлокомсервіс" ВМР"

(посада)

К.О. Сернєвич

(ініціали, прізвище)



(підпис)

резервах збитків або резервах належних виплат	1182	-	-
резервах незароблених премій	1183	-	-
інших страхових резервах	1184	-	-
Інші оборотні активи	1190	547	1 415
Усього за розділом II	1195	4 779	6 430
III. Необоротні активи, утримувані для продажу, та групи вибуття	1200	-	-
Баланс	1300	54 282	63 331

Пасив	Код рядка	На початок звітного періоду	На кінець звітного періоду
1	2	3	4
I. Власний капітал			
Зареєстрований (пайовий) капітал	1400	5 960	5 960
Внески до незареєстрованого статутного капіталу	1401	-	-
Капітал у дооцінках	1405	-	-
Додатковий капітал	1410	48 446	55 068
емісійний дохід	1411	-	-
накопичені курсові різниці	1412	-	-
Резервний капітал	1415	-	-
Нерозподілений прибуток (непокритий збиток)	1420	(2 972)	(4 423)
Неоплачений капітал	1425	(100)	(100)
Вилучений капітал	1430	(-)	(-)
Інші резерви	1435	-	-
Усього за розділом I	1495	51 334	56 505
II. Довгострокові зобов'язання і забезпечення			
Відстрочені податкові зобов'язання	1500	-	-
Пенсійні зобов'язання	1505	-	-
Довгострокові кредити банків	1510	-	-
Інші довгострокові зобов'язання	1515	-	-
Довгострокові забезпечення	1520	-	-
довгострокові забезпечення витрат персоналу	1521	-	-
Цільове фінансування	1525	-	-
благодійна допомога	1526	-	-
Страхові резерви	1530	-	-
у тому числі:	1531	-	-
резерв довгострокових зобов'язань			
резерв збитків або резерв належних виплат	1532	-	-
резерв незароблених премій	1533	-	-
інші страхові резерви	1534	-	-
Інвестиційні контракти	1535	-	-
Призовий фонд	1540	-	-
Резерв на виплату джек-поту	1545	-	-
Усього за розділом II	1595	-	-
III. Поточні зобов'язання і забезпечення			
Короткострокові кредити банків	1600	-	-
Векоелі видані	1605	-	-
Поточна кредиторська заборгованість за:			
довгостроковими зобов'язаннями	1610	-	-
товари, роботи, послуги	1615	2 647	6 596
розрахунками з бюджетом	1620	23	24
у тому числі з податку на прибуток	1621	-	-
розрахунками зі страхування	1625	21	-
розрахунками з оплати праці	1630	6	-
Поточна кредиторська заборгованість за одержаними авансами	1635	-	-
Поточна кредиторська заборгованість за розрахунками з учасниками	1640	-	-
Поточна кредиторська заборгованість із внутрішніх розрахунків	1645	-	-
Поточна кредиторська заборгованість за страховою діяльністю	1650	-	-
Поточні забезпечення	1660	-	-
Доходи майбутніх періодів	1665	-	-
Відстрочені комісійні доходи від перестраховиків	1670	-	-
Інші поточні зобов'язання	1690	251	206
Усього за розділом III	1695	2 948	6 826
IV. Зобов'язання пов'язані з необоротними активами, утримуваними для продажу, та групами вибуття	1700	-	-
V. Чиста вартість активів недержавного пенсійного фонду	1800	-	-
Баланс	1900	54 282	63 331

Керівник
Головний бухгалтер

ЕП Сернєвич
Костянтин
Олегович
ЕП Савельєва
Алла Іванівна

Сернєвич Костянтин Олегович

Савельєва Алла Іванівна

¹ Кодифікатор адміністративно-територіальних одиниць та територій територіальних громад.

² Визначається в порядку, встановленому центральним органом виконавчої влади, що реалізує державну політику у сфері статистики.

ЗГІДНО З
ОРИГІНАЛОМ

Емашамі сн. Тр. Лорелі снко О.О.

Підприємство КП"ВДНЖИТЛОКОМСЕРВІС"ВМР"Дата (рік, місяць, число) 2026 01
за ЄДРПОУ 42831041

КОДИ

2026 01

ДОКУМЕНТ ПРИБИ

(найменування)

Звіт про фінансові результати (Звіт про сукупний дохід)

за

Рік 2025

р.

Форма № 2 Код за ДКУД 1801003

I. ФІНАНСОВІ РЕЗУЛЬТАТИ

Стаття	Код рядка	За звітний період	За аналогічний період попереднього року
1	2	3	4
Чистий дохід від реалізації продукції (товарів, робіт, послуг)	2000	11 281	9 376
Чисті зароблені страхові премії	2010	-	-
<i>премії підписані, валова сума</i>	2011	-	-
<i>премії, передані у перестраховання</i>	2012	-	-
<i>зміна резерву незароблених премій, валова сума</i>	2013	-	-
<i>зміна частки перестраховиків у резерві незароблених премій</i>	2014	-	-
Собівартість реалізованої продукції (товарів, робіт, послуг)	2050	(35 552)	(31 695)
Чисті понесені збитки за страховими виплатами	2070	-	-
Валовий:			
прибуток	2090	-	-
збиток	2095	(24 271)	(22 319)
Дохід (витрати) від зміни у резервах довгострокових зобов'язань	2105	-	-
Дохід (витрати) від зміни інших страхових резервів	2110	-	-
<i>зміна інших страхових резервів, валова сума</i>	2111	-	-
<i>зміна частки перестраховиків в інших страхових резервах</i>	2112	-	-
Інші операційні доходи	2120	29 353	23 651
у тому числі:	2121	-	-
<i>дохід від зміни вартості активів, які оцінюються за справедливою вартістю</i>			
<i>дохід від первісного визнання біологічних активів і сільськогосподарської продукції</i>	2122	-	-
<i>дохід від використання коштів, вивільнених від оподаткування</i>	2123	-	-
Адміністративні витрати	2130	(3 844)	(2 540)
Витрати на збут	2150	(-)	(-)
Інші операційні витрати	2180	(5 323)	(4 610)
у тому числі:	2181	-	-
<i>витрати від зміни вартості активів, які оцінюються за справедливою вартістю</i>			
<i>витрати від первісного визнання біологічних активів і сільськогосподарської продукції</i>	2182	-	-
Фінансовий результат від операційної діяльності:			
прибуток	2190	-	-
збиток	2195	(4 085)	(5 818)
Дохід від участі в капіталі	2200	-	-
Інші фінансові доходи	2220	-	35
Інші доходи	2240	2 318	3 757
у тому числі:	2241	-	-
<i>дохід від благодійної допомоги</i>			
Фінансові витрати	2250	(-)	(-)
Втрати від участі в капіталі	2255	(-)	(-)
Інші витрати	2270	(510)	(882)
Прибуток (збиток) від впливу інфляції на монетарні статті	2275	-	-

ЗГІДНО З
ОРИГІНАЛОМ

Екземпляр № 1 Перемисля О.О.

12

Продовження дод:

Фінансовий результат до оподаткування:			
прибуток	2290	-	-
збиток	2295	(2 277)	(2 908)
Витрати (дохід) з податку на прибуток	2300	-	-
Прибуток (збиток) від припиненої діяльності після оподаткування	2305	-	-
Чистий фінансовий результат:			
прибуток	2350	-	-
збиток	2355	(2 277)	(2 908)

II. СУКУПНИЙ ДОХІД

Стаття	Код рядка	За звітний період	За аналогічний період попереднього року
1	2	3	4
Дооцінка (уцінка) необоротних активів	2400	826	236
Дооцінка (уцінка) фінансових інструментів	2405	-	-
Накопичені курсові різниці	2410	-	-
Частка іншого сукупного доходу асоційованих та спільних підприємств	2415	-	-
Інший сукупний дохід	2445	-	-
Інший сукупний дохід до оподаткування	2450	826	236
Податок на прибуток, пов'язаний з іншим сукупним доходом	2455	-	-
Інший сукупний дохід після оподаткування	2460	826	236
Сукупний дохід (сума рядків 2350, 2355 та 2460)	2465	(1 451)	(2 672)

III. ЕЛЕМЕНТИ ОПЕРАЦІЙНИХ ВИТРАТ

Назва статті	Код рядка	За звітний період	За аналогічний період попереднього року
1	2	3	4
Матеріальні затрати	2500	8 473	9 564
Витрати на оплату праці	2505	16 660	14 226
Відрахування на соціальні заходи	2510	3 643	3 100
Амортизація	2515	6 171	6 124
Інші операційні витрати	2520	8 458	5 257
Разом	2550	43 405	38 271

IV. РОЗРАХУНОК ПОКАЗНИКІВ ПРИБУТКОВОСТІ АКЦІЙ

Назва статті	Код рядка	За звітний період	За аналогічний період попереднього року
1	2	3	4
Середньорічна кількість простих акцій	2600	-	-
Скоригована середньорічна кількість простих акцій	2605	-	-
Чистий прибуток (збиток) на одну просту акцію	2610	-	-
Скоригований чистий прибуток (збиток) на одну просту акцію	2615	-	-
Дивіденди на одну просту акцію	2650	-	-

Керівник
Головний бухгалтер

Сергій Сергійович
Костянтин
Олегович

ЕП Савельєва
Алла Іванівна

Сергій Сергійович

Савельєва Алла Іванівна

ЗГІДНО З
ОРИГІНАЛОМ

Електронний підпис Я. Лавренюк О.О.

**Пояснювальна записка
до фінансового звіту по КП «Вднжитлокомсервіс» ВМР»
за 12 місяців 2025 року**

КП «Вднжитлокомсервіс» ВМР» створено з метою забезпечення населення та суб'єктів господарювання якісними та своєчасними житлово-комунальними послугами, ефективного утримання об'єктів благоустрою та комунального житлового фонду Верхньодніпровської МТГ. Основним завданням підприємства є: вивіз твердих побутових відходів, послуги з централізованого водопостачання, благоустрій міста, надання ритуальних та автотранспортних послуг.

Підприємство обслуговує Верхньодніпровську територіальну громаду, а саме:

- вивезення сміття (8567 абонентів) – м. Верхньодніпровськ, с. Пушкарівка, с-ще. Дніпровське, с-ще. Новомиколаївка, с. Богодарівка;
- надання послуг централізованого водопостачання питної та технічної води (1806 абонента) - с. Пушкарівка, с. Правобережне, с. Заріччя, с. Домоткань;
- благоустрій Верхньодніпровської міської територіальної громади наступних населених пунктів: м. Верхньодніпровськ, с-ще. Дніпровське, с-ще. Новомиколаївка та с. Пушкарівка;
- надання ритуальних послуг;
- надання автопослуг та послуг спецтехніки.

На 31 грудня 2026 року обслуговується понад 17,3 тис. осіб населення з 29,1 тис. загальної кількості мешканців, що становить 60%.

На підприємстві працює 93 чоловіка:

- адміністративний персонал - 9 чоловік;
- абонентський відділ – 6 чоловік;
- підрозділ санітарної очистки міста – 8 чоловік;
- робітники з благоустрою – 45 чоловік;
- транспортна дільниця – 15 чоловік;
- підрозділ водопостачання - 7 чоловік;
- загальногосподарський відділ – 3 чоловіка.

Середня заробітна плата по підприємству за 12 місяців 2025 року складає 14769,50 грн, що на 1554,2 грн більше ніж у аналогічному періоді 2024 року.

Аналіз роботи підприємства по видам діяльності за 12 місяців 2025 року

Основний вид доходів формується з наступних надходжень:

- благоустрій міста – 63 %;
- вивіз твердих побутових відходів – 18 %;
- водопостачання – 8 %;
- автопослуги та послуги спецтехніки – 3 %;
- надання ритуальних послуг – 1 %;
- інші доходи (оренда, амортиз. та ін.) – 7 %.

Порівняння доходів та витрат за 12 місяців 2025 року та 2024 року

Доходи та витрати за 12 міс 2025 та 2024 років (без ПДВ)


ПЕРІОД	12 міс 2025 року				12 міс 2024 року			
	Доходи (нарахування), без ПДВ, грн.	Витрати, без ПДВ, грн.	Різниця (+ прибуток / -збиток), грн.	% від доходів	Доходи (нарахування), без ПДВ, грн.	Витрати, без ПДВ, грн.	Різниця (+ прибуток / -збиток), грн.	% від доходів
Благоустрій (дохід, в т.ч.: гром.роб., амортизація, дооцінка майна)	27 657	25 454	2 203	63	22 201,8	21 237,3	964,5	60,2
Вивіз ТПВ (насел + орган.+фінан.м/р.) в т.ч.:	1 708	7 500	208	18	6 805,8	5 830,9	974,9	18,5
Фінансування м/р(звіти благоустр.)	464				322,3	322,3	0	
населення	4 635				6 483,5	5 508,6	974,9	
організації	2 609							
Водопостачання (насел + орган.+фінан м/р .)	3 503	7 560	-4 056	8	3 081,0	5 448,1	-2 367,1	8,4
Фінансування м/р	1 232				1 126,5	1 126,5	0	
населення	2 207				1 954,5	4 321,6	-2 367,1	
організації	65							
Автопослуги, інше (послуги населенню, ФОП, організації)	1 221	1 037	185	3	647,0	559,6	87,4	1,8
Ритуальні послуги (безрідні, військові, населення)в т.ч фінансув. м/р	514	514	0	1	325,8	352,0	-26,2	0,9
Інше (дооцінка,оренда, амортизація - 94рах)	3 175	3 165	10	7	3 818,3	6 124,0	-2 305,7	10,4
ВСЬОГО (З амортизацією)	43 778	45 229	-1 451	100	36 880	39 552	-2 672	100

Задля підвищення дохідної частини було впроваджено наступні заходи:

- 1) з 01.03.2025 р. запроваджено плату за абонентське обслуговування послуги водопостачання;
- 2) з 01.03.2025 р. запроваджено орендну плату 300,00 грн з ПДВ/міс за контейнер ТПВ для комерційних організацій;
- 3) заключення нових договорів на надання послуг підприємствам (Інт-Строй, Дніпротехнобуд, ТОВ Розвиток енергетики, АТ Дніпровогнетрив);
- 4) постійна робота з повернення поточної дебіторської заборгованості;
- 5) посилена робота із боржниками;
- 6) інформування підприємств та населення щодо спектру послуг, які надає КП «Вднжитлокомсервіс» ВМР;
- 7) прибирання могил на суму 5,4 тис. грн;
- 8) прибирання територій, косіння трави;
- 9) сортування пластика (ПЕТ) на суму 26,0 тис. грн.

Порівняння доходів по КП
"Вднжитлокомсервіс"ВМР" з 2020 року по2025

роки



Витрати за 12 місяців 2025 року складають 45229,0 тис. грн, а саме по підрозділам:

Статті	Водопостачання, грн.	ТПВ, грн.	Автотранспорт, грн.	Благоустрій, грн.	Ритуальні посл., грн.	Інше (амортизація, оренда, дооцінка)	Всього по підприємству, грн.
доходи за 12 місяців 2025 рік - ВСЬОГО	3 503	7 708	1 221	27 657	514	3 175	43 778
в т.ч. фінансування м/р	1 232	464		27 657			29 353
Фінансовий результат	-4 056	208	185	2 203	0	10	-1 451
витрати за 12 місяців 2024 року, ВСЬОГО, а саме:	7 560	7 500	1 037	25 454	514	3 165	45 229
Заробітна плата (без лікарняних)	1 652	2 534	519	9 195			13 900
Нарахування, 22%	363	557	114	2 023			3 058
Техн.вода від Вільногірського ГМК	3 797						3 797
Матеріали (фінансування м/р : з/част, електро та матер.) в т.ч.							0
Запасні частини (послуги,ремонт, оренда)				2 214	225		2 439
Електротовари				566			566
Матеріали	610	1 472	46	3 161	289		5 578
РЕМ (с.Правобережне + с.Пушкарівка)	338						338
Аульська хлоропер. станція (гіпохлорид і т.д.)	63						63
Відділ лаборатор. досліджень води	35						35
Інше (в т.ч. амортизація, списання ОЗ)	89	1 248		3 494		3 165	7 995
ПММ	280	1 181	263	1 998			3 722
Водопостачання, каналізація				392			392
							0
Адміністративні витрати+Загально-виробничі витрати	274	420	86	1 981	0		2 760
Нарахування, 22%	58	88	9	430	0		585
ВСЬОГО ВИТРАТ, грн.	7 560	7 500	1 037	25 454	514	3 165	45 229

За 12 місяців 2025 року витрати підприємства склали 45229,0 тис. грн з урахуванням амортизації, що на 5677 тис. грн більше ніж за аналогічний період 2024 року.

Порівняння витрат в розрізі напрямків:

Період	12 місяців 2025р., витрати тис. грн без ПДВ	12 місяців 2024 р., витрати тис. грн без ПДВ	Різниця, тис. грн без ПДВ
Підрозділи підприємства			
Благоустрій	25454	21237	4217
Вивіз ТПВ	7500	5830	1670
Водопостачання	7560	5448	2112
Автопослуги, інше	1037	559	478
Ритуальні послуги	514	352	162
Інше (амортизація, дооцінка)	3165	6124	-2959
Всього:	45229	39552	5677

ПІДРОЗДІЛ САНІТАРНОЇ ОЧИСТКИ

Вивезено побутового сміття на міське звалище за 12 місяців 2025 року в розмірі 29,1 тис.м3 або 5812,1 тони, в такому розрізі споживачів:

Період 2025 року	Всього тонн	Нагатуральні показники з ПДВ, м3					Нараховано за вивіз ТПВ, тис.грн.
		Всього рідкі +самвив+орган +насел	Самовиві з	Всього ТПВ з насел і організ	ТВП з організаціями	ТВП з приватний сектор і квартири	
12 місяців	5812,1	29060,6	2338,1	26722,5	8856,4	17866,1	8684,2

Станом на 31 грудня 2025 року укладено 8567 договорів, що на 89 шт більше, ніж на початку 2025 року, а саме:

Споживачі		01 січня	31 грудня
Всього		8478	8567
Квартири	м.Верхньодніпровськ с.Пушкарівка, с-ще. Дніпровське, с-ще. Новомиколаївка	4315	4343
Приватний сектор	м м.Верхньодніпровськ с.Пушкарівка, с-ще. Дніпровське, с-ще. Новомиколаївка	4163	4224
Різниця (динаміка укладання договорів)		0	89

На лінії щодня працює три сміттєвози (3 водія та 5 вантажників), щомісяця вивозиться на звалище до 2,3 тис.м3 сміття з 316 контейнерів, 60 % з яких розташовані на 46 контейнерних майданчиках. Обслуговується 452 організації, а саме 78 бюджетних та 374 одиниць приватних підприємств, ТОВ, ФОП. Укладено 8567 договорів на послуги з вивезення твердих побутових відходів по м. Верхньодніпровськ, с. Пушкарівка, селище Дніпровське, селище Новомиколаївка.

Введений додатковий маршрут в с. Богодарівка із застосуванням контейнерної схеми забору сміття.

Для покращення фінансового стану підрозділу санітарної очистки та стабільного отримання доходу абонентським відділом посилено контроль за заборгованістю мешканців, які користуються послугами з вивезення сміття по м. Верхньодніпровськ, с. Пушкарівка, с-ще Новомиколаївка та с-ще Дніпровське, проводиться щоденні обдзвони боржників, онлайн-допомога в проведенні платежів, нагадування про оплату, вручаються повідомлення про заборгованість. Через оголошення та засоби масової інформації населення сповіщаємо про заборгованість. Також з мешканцями проводиться роз'яснювальна робота, щодо заборони викидання сміття за межі контейнерного майданчику.

З урахуванням вимог чинного законодавства було запроваджено роздільний збір пластику та скла щоб зменшити навантаження на полігон ТПВ. На сьогоднішній день

Верхньодніпровськ та с-ще Дніпровське створено 45 локацій для збору таких відходів. Також працює цех із сортування та пресування пластикових пляшок на території підприємства. Завдяки чому починаючи із квітня 2025 року було відсортовано, спресовано та здано більше 2т пластикових пляшок та 110 кг пластикових кришок, що дало 26000,00 грн доходу підприємству.

Для покращення матеріально-технічної бази підприємство запустило в роботу власний бульдозер для ущільнення сміття на полігоні ТПВ, що дасть змогу економити до 40 тис. грн на оренді відповідної техніки.

Також нами плануються заходи для запобігання несанкціонованого доступу на полігон ТПВ недобросовісним підприємцям та мешканцям, для залучення додаткових коштів за приймання й обробку ТПВ.

В 2025 році підприємство разом із ПП «Інститут екології» провело дослідження обсягів накопичення побутових відходів на об'єктах їх утворення та розробило нові норми надання послуг з управління побутовими відходами у Верхньодніпровській міській територіальній громаді. Даний документ дозволить розробити та запровадити новий обґрунтований тариф на збір та вивезення ТПВ з 2026 року, що сприятиме збільшенню фінансових надходжень.

Для зручності обліку та планування маршрутів було створено інтерактивну мапу розташування контейнерних майданчиків:

<https://www.google.com/maps/d/edit?mid=1Z74sL1QAgz379uM7-azbFbqQ-M4vAho&usp=sharing>

ПІДРОЗДІЛ ЦЕНТРАЛІЗОВАНОГО ВОДОПОСТАЧАННЯ

Аналіз нарахувань та оплат за послуги водопостачання за **12 місяців 2025 року** (без ПДВ):

Споживачі		Нараховано, тис. грн.	Витрати, тис. грн.	Сплачено споживачами, тис. грн.	Загальна заборгованість на 31.12.2025р., тис. грн.
1		2	3	4	5
Питна вода	Населення: с. Пушкарівка, с. Правобережне	1479,06	7560	1542,85	63,79
Технічна вода	Населення: с. Пушкарівка, с. Заріччя с. Домоткань	305,16		312,06	6,9
Інше, водопостачання організації (встановлення лічильників, пломбування,)		105,65		90,09	-15,56
Абонентська плата		380,31		303,22	-77,09
Всього		2271,5		2248,22	-23,28

Станом на **31 грудня 2025 року** укладено 1806 договорів, що на 19 договорів більше ніж на 01.01.2025 р:

Споживачі		01 січня	31 грудня
Питна вода	с. Пушкарівка	1004	1008
	с. Правобережне	227	229
Технічна вода	с. Пушкарівка	325	328
	с. Заріччя	72	72
	с. Домоткань	168	169
Всього:		1796	1806
Різниця (динаміка укладання договорів)			10

Аналіз оплат та нарахувань за спожити технічну воду за **12 місяців 2025 року** (без ПДВ):

Назва організації	Заборгованість на 01.01.2025 рік, тис. грн.	Використано технічної води, тис.	Сплачено за послуги, тис. грн.	Заборгованість на 31.12.2025 рік тис. грн.
-------------------	---	--	-----------------------------------	--

		грн.		
Філія "ВГМК" АТ "ОГХК" Договір №752-2 від 30.11.22р.	2162,9	3905,6	1258,9	4809,6

Основними чинниками збільшення витрат стали:

вартість технічної води від ГМК за 2024 рік становила 2871,2 тис. грн, за 2025 рік 4686,7 тис. грн, що на 1815,5 тис. грн. більше. З 01.01.2025 р. суттєво підвищилася вартість придбання технічної води від ГМК – з 11,00 грн без ПДВ до **16,5 грн без ПДВ, що призвело до удорожчання** спожитого обсягу води. Даний факт суттєво вплинув на фінансові збитки підрозділу водопостачання.

Також на збитки підрозділу вплинули часті аварійні пориви мереж централізованого водопостачання. Так за 12 місяців 2025 року: в с. Пушкарівка було 26 поривів мереж питної води по вул. Весняна, вул. Коцюбинського, вул. Н. Левицького, вул. Світанкова, вул. Шевченка, вул. І. Франка, Пушкарівська школа, вул. Дружня, вул. Жуковського. У с. Заріччя порив мереж був 13 разів по вул. Б. Хмельницького, вул. Шевченка, вул. Жуківка, вул. Кленова. В с. Домоткань ліквідовано 5 поривів мереж водопостачання на самому водогоні, та по вул. Гагаріна, вул. Попівки. В с. Правобережне також зафіксовано та ліквідовано 4 пориви по вул. Морозова та вул. 2-га Набережна.

Споживання технічної і питної води використаної споживачами послуг

Період	Нарахування (без с. Правобережне), м3		Сплачено КП "ВДНЖКС", м3	Втрати води, м3	% який покрито КП "ВДНЖКС"
	ВГМК (виставленого згідно актів)	КП "ВДНЖКС" ВМР» (абон.відділ) разом ПВ+ТВ			
12 місяців 2025 р.	236700	104444	115654	132256	44,1
в т.ч.					
сел. Пушкарівка	200721	83987	92401	111734	44,3
сел. Домоткань	25348	7186	7258	18162	28,3
сел. Заріччя	10631	5540	5758	5091	52,1
Всього, м3	236700	104444	115654	132256	44,1

Загальна інформація по водопостачанню за січень – грудень 2025р.

Період	Нараховано споживачам, тис. грн.	Фактична оплата споживачами, тис.грн	% оплат від нарахувань	Нараховано споживачам, м3	Сплачено споживачами, м3	Різниця, м3
12 місяців 2025	2271,5	2248,22	98,9	104444	115654	11210
Всього	2271,5	2248,22	98,9	104444	115654	11210

У порівнянні 2023 – 2025 років спостерігається зменшення обсягів споживання води, згідно даних лічильників (ДУ1000 Пушкарівка, ДУ700 Пушкарівка, ДУ1000 Домоткань):

4,20% економія споживання у 2024 році у порівнянні із 2023 роком (25659,38 м3/міс);

14,62% економія споживання у 2025 році у порівнянні із 2024 роком (24581,23 м3/міс);

18,21% економія споживання у 2025 році у порівнянні із 2023 роком (20988,00 м3/міс).

Для посилення контролю за використанням води контролери абонентського відділу систематично, кожного місяця, відвідували домоволодіння мешканців для фізичного зняття показань лічильників об'єму на предмет несанкціонованого безконтрольного

використання води по всім населеним пунктам. За 12 місяців було опломбовано 154 лічильника води, які замінювалися через тривалий термін експлуатації.

Для покращення фінансової ситуації з 01.03.2025 р. було запроваджено абонентську плату за послуги водопостачання.

Технічними працівниками підприємства проводилося обстеження водогонів для виявлення аварійних ділянок та їх подальшої заміни:

с. Домоткань, заміна аварійної ділянки трубопроводу в посадці вздовж поля, Ду=160 мм, L=30 м; ліквідація аварійних витоків, заміна труби L=4м., Ду = 125мм., встановлення хомутів.

с. Домоткань, реконструкція розподільчого колодязю із встановленням нових засувок Ду=160 мм.

с. Заріччя, ліквідація аварійних витоків в посадці та в полі, водогін на Жуківку; заміна труби водогону Ду = 50 мм., L=30 м.

с. Пушкарівка, ліквідація аварійного витoku в посадці вздовж вул. Нечуй-Левицького, заміна труби Ду=125мм, L=4 м.

с. Пушкарівка, ліквідація аварійного витoku на магістралі в Пушкарівському ліцеї, заміна труби Ду=125мм, L=4 м.

с. Пушкарівка, заміна аварійної ділянки труби по вул. Весняна, Ду=32 мм, L=130 м.

с. Пушкарівка, заміна аварійної ділянки труби по вул. Квітнева, заміна труби Ду=125 мм, L=4 м.

с. Пушкарівка, заміна аварійної ділянки труби по вул. Коцюбинського, Ду=125 мм, L=12 м; встановлення камери люка, встановлення лічильника.

с. Пушкарівка, заміна аварійної ділянки труби по вул. Центральна, Ду=125 мм, L=4 м.

с. Пушкарівка, заміна аварійної ділянки труби по вул. Жуковського, Ду=125 мм, L=4 м.

с. Пушкарівка, заміна аварійної ділянки труби по вул. Світанкова, Ду=32 мм, L=130 м.

- с. Пушкарівка, заміна аварійної ділянки труби по вул. Калинова, Ду=125 мм, L=4 м.

Також вважаємо за необхідне розглянути та прийняти економічно обґрунтовані тарифи на послуги водопостачання.

Також вважаємо за необхідне розглянути та прийняти економічно обґрунтовані тарифи на послуги водопостачання, що дасть змогу залучити на підприємство до 1 млн. грн на рік.

На сьогоднішній день ведуться роботи по монтажу нової магістралі водопостачання через посадку в с. Домоткань. Загальна протяжність 1050 м, вже укладено 200 м. це дасть змогу запобігти значним втратам води на даній важкодоступній ділянці водогону.

ПІДРОЗДІЛ БЛАГОУСТРОЮ

Фінансування робіт та послуг з благоустрою міста за 12 місяців 2025 року складають 29353,0 тис.грн. з них по загальному фонду 6030 (благоустрій) – 22714,3 тис.грн., по загальному фонду 6020 – 4459,9 тис. грн., компенсація 20% від ЦЗ за працевлаштованих працівників – 60,6 тис.грн., водопостачання (6013 заг.фонд) – 293,1 тис.грн. по спеціальному фонду 6030 (3210 спец.фонд)- 298,7 тис.грн., спец. фонд 6013 – 99,8 тис.грн., спец. фонд 8340 – 363,8 тис. грн., загальн.фонд 8312 - 100,0 тис. грн., загальний фонд 3210 (громадські роботи) – 123,4 тис. грн., спец. фонд 6091 – 838,8 тис.грн.

Кошти виділені по загальному фонду в сумі 25454 тис.грн. направлені на утримання території Верхньодніпровської МТГ, а саме: заробітна плата робітникам благоустрою з нарахуваннями 11096 тис. грн., матеріали, інвентар та обладнання для благоустрою 3161,0 тис.грн., ПММ (дизельне паливо, Бензин А-95, налив) 1997,8 тис.грн., запчастини (оплата послуг з обслуговування автотранспорту, послуг з утримання та ремонту об'єктів благоустрою) 2214 тис.грн., витрати на матеріали для утримання та обслуговування зовнішнього освітлення 566 тис. грн., амортизація основних засобів 3704 тис. грн.

Водопостачання (6013 заг. фонд) – 293,1 тис.грн., та (6013 спец.фонд) – 99,8 тис.грн., та спец.фонду (6091) – 838,8 а саме:

заробітна плата робітникам – 707,7 тис. грн.;

придбання гіпохлориту натрію для водопостачання – 63,0 тис.грн.;

матеріали для ремонту водомереж (лічильники, хомути, інше) – 326,2 тис.грн.;

свердловинний насос 99,8 тис.грн.;

придбання реагента, антискаланта, картриджа для обслуговування бювету – 35,0 тис.грн

**Фінансування заходів з благоустрою
Верхньодніпровської МТГ за 12 місяців 2025 року (з ПДВ)**

ЗВІТИ - Акти виконаних робіт з ПДВ		I квартал 2025	II квартал 2025	III квартал 2025	IV квартал 2025	12 місяців 2025
	Профінансовано міською радою	2946557,64	6450724,89	8814901,63	9032068,73	27244252,89
1	техн. обслуг. електр.мереж	376522,38	315619,90	560672,48	323117,56	1575932,32
2	зелені насадження	955629,41	1400134,61	1960872,47	1284767,66	5601404,15
3	вулично-дорожні мережі	1309373,68	1266736,05	1558110,91	1734709,03	5868929,67
4	утримання кладовища	50252,52	30821,25	61091,25	183944,00	326109,02
5	обслугов.міського туалету по вул.Аврам. Та пр.Шевченка	118626,62	149004,64	140212,96	135423,94	543268,16
6	обслугов.міського фонтану	111,40	52052,60	64358,84	17434,60	133957,44
7	обслугов.міського бювету	2230,45	135734,79	236902,68	128553,43	503421,35
8	утримання пляжу і парку	39796,30	42021,02	369766,65	113603,12	565187,09
9	ремонт автотранспорту ОТГ	218648,30	108363,80	206399,57	192652,96	726064,63
10	адміністративні витрати	352704,84	355118,77	634816,50	490330,52	1832970,63
11	загальновиробничі витрати	134583,47	136618,27	473975,97	559214,43	1304392,14
12	матеріали видані для ремонту та благ. ОТГ	9639,30	190073,06	642596,34	79310,73	921619,43
13	освоєння фінансування інші витр	11421,00	859881,00	22000,00	133640,00	1026942,00
14	Утримання відділу ТПВ			87078,95	300745,38	387824,33
15	Утримання відділу водопостачання			284448,82	423214,49	707663,31
	Всього витрат	3579539,67	5042179,76	7303304,39	6100661,85	22025685,67

На залишку станом на 31.12.2025 рік на складі підприємства залишається на суму 2203,0 тис.грн, а саме: електроматеріали на 388,7 тис.грн., матеріали, протиожеледна суміш (286т відсіву - 102,7 тис.грн., 26,4т солі – 103,6тис.грн., щебнево пісчаної суміші 583,9т. – 219,6тис.грн.), МШП на 140,2 тис.грн., запасні частини на 303,9 тис.грн., ПММ (ДП – 12358 л – 558,8 тис.грн. , Бензин – 5060 л – 227,2 тис.грн.,) матеріали водопостачання – 928,6 тис.грн., матеріали зеленого господарства – 104,1 тис.грн.

Двадцять сім робітників щодня обслуговують до 25 000 м2 площі зелених насаджень Верхньодніпровської громади; для обслуговування та благоустрою міста задіюються щодня по 7-9 одиниць техніки, а саме: мінінавантажувач ВОВСАТ, телескопічний навантажувач JSV 540-170, екскаватор-навантажувач JSV-3СХ, автовішка АП-17, ЗІЛ-130, поливо-мийний автомобіль ПМЗ-130, трактори: МТЗ-82, МТЗ-82.1, ЮМЗ-6, Т-150, робота техніки з дроблення гілля і т.д. У весняно-літній період скошується тримерами трава, бур'яни, прибиралася вручну та механізовано газони, узбіччя доріг від сміття понад 45 тис.м2.

В період з 2022 - 2025 році завершено роботи по заміні світильників зовнішнього освітлення на великих вулицях м. Верхньодніпровська: вул. Яблунева, вул. Гончарна(Пальохи), вул. Пожежна, вул. Мостова, вул. Римська (від Костючкиного мосту до повороту Міліцейської роші, від 5 ліцею до кафе «Вітерець», з монтажем 22 бетонних опор), прибудинкові території по вул. Яблунева, 143-а та вул. Яблунева, 30-34.

ОБСЛУГОВУВАННЯ МІСЬКОГО ТУАЛЕТУ по вул. Авраменка та по пр. Шевченка

Витрати з обслуговування міського туалету по вул. Авраменка та пр. Шевченка за 12 місяців 2025 року складають 543,3 тис.грн. Скористалися послугами 62,9 тис. мешканців Верхньодніпровської МТГ. Середня собівартість одного відвідування складає 8,63 грн./чол.

Звіт про роботу міських туалетів по вул.Авраменка та пр.Шевченка за 2025 р.

місяць	Всього витрат, тис.грн.	Нарахована заробітна плата з нарахуваннями, грн.	Папір туалетний, білізна,а	Водопостачання та каналізація, м3	Відвідування по двом туалетам всього, чол.

		вул. Авраменка (Коваленко Л.Г.)	пр. Шевченка (Пацкевич Т., Мартиненк о І.)	бон. обслуг. інші послуги	м3	Сума, грн з ПДВ	
січень	31,3	11190,94	17762,20	111,4	16,0	2284,22	3680
лютий	34,3	11190,94	23090,61	0	0,0	0	3455
березень	53,0	11190,94	25441,88	12794,4	25,0	3569,1	4773
квітень	60,1	13630,94	37096,51	5455	27,8	3966,04	5000
травень	50,2	11190,94	33303,29	1745	27,8	3966,02	6500
червень	59,3	11190,94	42148,63	1155	33,8	4822,62	7385
липень	39,7	9172,90	14274,03	8046	57,3	8185,42	7500
серпень	27,3	4445,44	19144,44	990	18,8	2677,75	4866
вересень	62,8	8352,83	13538,1	26329,5	68,5	9781,06	2331
жовтень	34,7	9172,90	19238,91	0	0,0	0	6968
листопад	39,4	9172,90	17128,84	0	86,0	12272,69	6968
грудень	51,4	9172,90	14274,03	17160	74,5	10635,47	3492
Всього рік	543,3	119075,50	276441,47	73786,30	435,42	62160,39	62918,00

РИТУАЛЬНІ ПОСЛУГИ

За 12 місяців 2025 року отримано дохід (в т. ч. фінансування м/р) в розмірі 637,0 тис.грн., проведено 223 ритуальних послуги, а саме поховано: 26 чол. військовослужбовців на суму 391,3 тис.грн., 14 чол. безрідних осіб на 83,0 тис.грн., (підрядними організаціями, згідно договорів) ручна копка могил –140 ям та механічна копка могил – 43 ями на суму 34,4 тис.грн., догляд за кладовищем – 5,4 тис.грн., заробітна плата доглядача кладовища 122,9 тис.грн.

ПІДРОЗДІЛ АВТОПОСЛУГ

Надано послуг населенню та організаціям за 12 місяців 2025 року на суму 1221,0 тис.грн., (без ПДВ), а саме:

Період	Перелік техніки	Нараховано доходу, тис.грн.без ПДВ	Витрати, без ПДВ, тис.грн
Січень 2025	Послуги: автовишки АП-17, асенізатора АСМ-53, мінінавантажувач Вовсат, тракторів МТЗ-82, МТЗ-82.1, Т-150, ЮМЗ-6, робота бензопилою, телескопічний навантажувач JCB 540-170, екскаватор-навантажувач JCB-3CX,), МАН, автогрейдер, САЗ 3507, ЗІЛ.	28,8	Заробітна плата: 519,0 тис. грн, Нарахування: 114,0 тис. грн., Матеріали: 45,0 тис. грн., ПММ: 255,6 тис. грн., Інші витрати: 95,0 тис. грн
Лютий 2025		21,1	
Березень 2025		79,1	
Квітень 2025		132,7	
Травень 2025		80,4	
Червень 2025		104,0	
Липень 2025		101,2	
Серпень 2025		82,3	
Вересень 2025		174,4	
Жовтень 2025		110,5	
Листопад 2025		141,1	
Грудень 2025		165,7	
Всього без ПДВ			

Витрати на утримання транспортних засобів для надання автопослуг складають 1029,0 тис.грн. Фінансовий результат складає 193 тис.грн. доходу, який було направлено на придбання запасних частин, паливно-мастильних матеріалів та оплату послуг з ремонту автотранспорту.

Загальний дохід по підприємству за 12 місяців 2025 року роботи складає: 43778,0 тис. грн.

Загальні витрати складають: 45229,0 тис. грн.

Чистий фінансовий результат за 12 місяців 2025 року: - 1451 тис. грн (збитки).

На даний фінансовий результат підприємства значним чином вплинули:

- Збиткова діяльність підрозділу водопостачання для населення внаслідок невідповідності тарифів діючим витратам (-4056,0 тис.грн.);
- часті аварійні ремонти мереж водопостачання з задіянням техніки та бригади слюсарів;
- втрати води та не враховані витрати з приводу поривів мереж централізованого водопостачання в с. Пушкарівка, с. Домоткань та с. Заріччя;
- Нарахована амортизація по об'єктам благоустрою придбаних за рахунок коштів Верхньодніпровської міської ради та введених в експлуатацію у 2025 році .
- Невчасна сплата населення за послуги з водопостачання впливає на зростаючу заборгованість перед постачальником технічної води Вільногірським ГМК.

Для покращення фінансового стану адміністрацією підприємства було проведено наступні дії:

1. Абонентським відділом проведено аналіз укладених договорів, як на послуги з вивезення сміття так і на послуги з централізованого водопостачання по всім населеним пунктам. Виявлено та укладено договори з абонентами, які користувалися послугами, але не уклали договір. В результаті дебіторська заборгованість на послуги з централізованого водопостачання по селам станом на 31.12.2025 рік зменшилась на 178,0 тис.грн. починаючи з 01.01.2025р. за рахунок більшого обсягу нарахувань, за послуги з вивезення ТПВ дебіторська заборгованість зменшилась на 139,4 тис.грн.
2. З 01.03.2025 року введено в дію послуги з абонентського обслуговування централізованого водопостачання по населеним пунктам: в с.Пушкарівка, с.Домоткань, с.Заріччя в розмірі 33,00 грн на одне домоволодіння, що дало змогу отримати дохід в сумі 303,2 тис.грн., який використовується для фінансування поточної діяльності підприємства.
3. Проведено заміну водопровідних мереж та аварійний ремонт з становленням хомутів в с. Пушкарівка по вул. Коцюбинського, вул. Н. Левицького, вул. Світанкова, вул. Шевченка, вул. Дніпровська, вул. Калинова, вул. І. Франка, в с. Заріччя: по вул. Б. Хмельницького, вул. Шевченка, вул. Жуківка, вул. Кленова. Ремонт водогону в с. Домоткань по вул. Гагаріна, вул. Дубинка, вул. Попівки, в с. Правобережне по вул. Набережній - що дало змогу зменшити аварійність мереж та втрати води.
4. Розпочата робота з прибирання та догляду за могилами й намогильними спорудами. Так одноразове прибирання могили складає 600,00 грн./могилу. Комплексне прибирання та догляд два рази на рік - 915,00 грн за однією могилою. Так за 12 місяців 2025 року було виконано 8 заявок на суму 5930,00грн.
5. Налагоджено роботу із збору та сортування ПЕТ пляшок, що дало змогу отримати 26000,00 грн доходу.

Директор КП «Вднжитлокомсервіс» ВМР»



Серневич К.О.